

---

# 2019년 5·18 인식조사

[청소년]

## 결과 보고서

---

2019. 10.



# 제 출 문

본 보고서를 ‘2019년 5·18 인식조사(청소년)’의 결과 보고서로  
제출합니다.

2019년 10월

(주)나우앤퓨처 대표이사 장 명 수

- ◆ 연구책임자 : 안준택 팀장 ((주)나우앤퓨처)
- ◆ 참여연구원 : 민주현 과장 ((주)나우앤퓨처)  
권세영 대리 ((주)나우앤퓨처)  
신민정 대리 ((주)나우앤퓨처)  
송명준 주임 ((주)나우앤퓨처)



# • • • 목 차 • • •

<b>I. 조사 개요</b> .....	<b>1</b>
1. 조사 목적 .....	3
2. 주요 조사 내용 .....	3
3. 조사 설계 .....	5
4. 5·18 청소년 인식지수 산출방법 .....	5
5. 응답자 특성 .....	6
<b>II. 결과 요약</b> .....	<b>7</b>
1. 5·18 청소년 인식지수 .....	9
2. 5·18 인지도 .....	10
3. 5·18 기여도 .....	11
4. 5·18 이미지 .....	12
5. 5·18 민주화운동 5가지 원칙 구현 .....	13
6. 5·18 민주화운동 5가지 원칙 해결이 미흡한 이유 .....	15
<b>III. 조사 결과</b> .....	<b>17</b>
<b>I) 사회·정치 및 역사에 대한 관심</b> .....	<b>19</b>
1. 사회·정치문제에 대한 관심도 .....	19
2. 사회·정치문제에 대한 소식/정보 접촉빈도 .....	21
2-1. 사회·정치문제에 대한 정보 경로 .....	23
3. 사회·정치문제에 대한 대화 및 토론 경험 .....	25
3-1. 사회·정치문제에 대한 대화 및 토론 대상자 .....	27
4. 사회·정치문제에 대한 정보 공유 경험 .....	29
4-1. 사회·정치문제에 대한 정보 전달 매체 .....	31
5. 사회·정치문제에 대한 정보의 신뢰도 .....	33
6. 사회·정치에 대한 입장 .....	35
7. 우리나라 역사적 사건에 대한 관심도 .....	37
8. 가장 관심 많은 우리나라의 역사적 사건 .....	39
<b>II) 5·18 민주화운동에 대한 이해</b> .....	<b>41</b>
1. 5·18 민주화운동 인지도 .....	41
2. 5·18 특별법 인지도 .....	43
3. 5·18 민주화운동 국가기념일 인지도 .....	45
4. 국립 5·18 민주묘지 인지도 .....	47
<b>III) 5·18 민주화운동의 기여도</b> .....	<b>49</b>
1. 한국의 민주화 기여도 .....	49
2. 한국의 인권신장 기여도 .....	51
3. 아시아 국가들의 민주화 기여도 .....	53
4. 5·18 민주화운동이 가장 많이 기여한 부분 .....	55

<b>IV) 5-18 민주화운동의 이미지</b> .....	<b>57</b>
1. 국가의 부당한 폭력에 대한 정의로운 저항 .....	57
2. 대한민국의 대표적인 민주주의 역사 .....	59
3. 5-18 민주화운동과 관련해서 가장 먼저 떠오르는 이미지 .....	61
<b>V) 5-18 민주화운동의 쟁점과 접근</b> .....	<b>63</b>
1. 5-18 진상규명 .....	63
2. 학살책임자 처벌 .....	65
3. 5-18 피해자 명예회복 .....	67
4. 5-18 피해자 배상 .....	69
5. 5-18 기념사업 추진 .....	71
6. 가장 해결이 미흡한 과제 .....	73
6-1. 해결이 미흡한 이유 .....	75
7. 5-18 민주화운동 가치 훼손 및 비방, 왜곡의 심각성 .....	77
8. 최근 1년간 5-18 민주화운동 인지 경험 .....	79
8-1. 5-18 민주화운동 인지 경로 .....	81
8-2. 5-18 민주화운동 홍보 방안 .....	83
9. 5-18 역사왜곡처벌법 필요성 .....	85
10. 5-18 특별법 및 진상규명조사위원회 관련 이슈 인지 .....	87
11. 5-18 기념재단 인지도 .....	89
12. 국민들의 역사적 인식 개선 필요성 .....	91
13. 5-18 민주화운동 가치 훼손(비방, 왜곡 등)하는 사람의 처벌 필요 .....	93
14. 5-18 민주화운동 진상규명 자료 공개 .....	95
<b>VI) 5-18 민주화운동에 대한 교육</b> .....	<b>97</b>
1. 5-18 민주화운동에 대한 교육 여부 .....	97
1-1. 5-18 민주화운동에 대한 교육교재 .....	99
1-2. 학교 수업을 통한 5-18민주화운동 이해도 .....	101
2. 5-18 민주화운동 교육의 필요성 .....	103
3. 5-18 민주화운동 교육 활용 희망자료 .....	105
4. 5-18 민주화운동 교육 의향 .....	107
5. 5-18 민주화운동 의미에 관한 청소년의 일반적 인식 .....	109
6. 군부 독재집단에 저항한 운동에 관한 청소년의 일반적 인식 .....	111
7. 국가기념일로써 국가기념식 개최에 관한 청소년의 일반적 인식 .....	113
8. 유네스코 세계기록유산 등재에 관한 청소년의 일반적 인식 .....	115
9. '님을 위한 행진곡'이라는 5-18민주화운동의 상징적 노래에 관한 청소년의 일반적 인식 .....	117
<b>IV. 결론 및 요약</b> .....	<b>119</b>
<b>V. 조사표</b> .....	<b>123</b>

# I. 조사 개요





## 1 조사 목적

### ○ 조사 목적

- 본 조사는 전국 청소년을 대상으로 시행된 조사로써, 5·18 민주화운동에 대한 인식수준을 파악하기 위해 시행되는 조사임
- 또한, 5·18 민주화운동의 인식 개선 방안을 도출하고, 5·18 기념재단에서 5·18 민주화운동의 인식수준을 향상하기 위해 수행해야 할 다양한 기초자료를 수집하기 위한 목적이 있음

## 2 주요 조사 내용

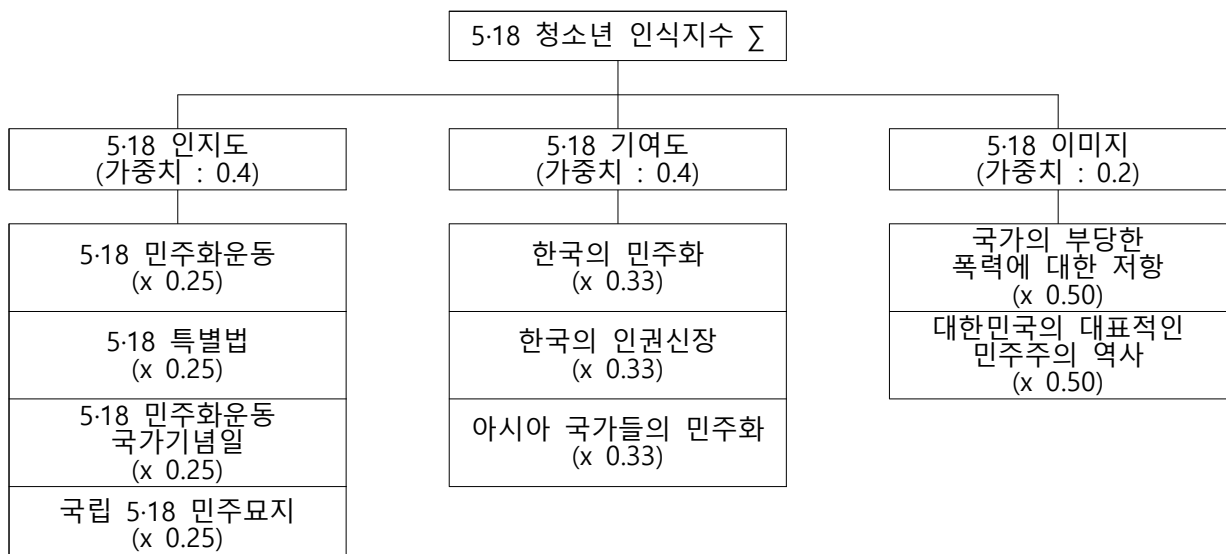
구분	내용	
<b>PART 1.</b> 사회·정치 및 역사에 대한 관심	평소 사회·정치문제에 관한 관심도	
	사회·정치문제에 대한 소식/정보 접촉 빈도	
	사회·정치문제에 대한 정보 경로	
	사회·정치문제에 대한 대화 및 토론 경험	
	사회·정치문제에 대한 대화 및 토론 대상자	
	사회·정치문제에 대한 정보 공유 경험	
	사회·정치문제에 대한 정보 전달 매체	
	사회·정치문제에 대한 정보의 신뢰성	
	사회·정치에 대한 입장	
	우리나라 역사적 사건에 대한 관심도	
<b>PART 2.</b> 5·18 민주화운동에 대한 이해	5·18 민주화운동 인지도	5·18 민주화운동 인지도
		5·18 특별법 인지도
		5·18 민주화운동 국가기념일 인지도
		국립 5·18민주묘지 인지도
	5·18 민주화운동 기여도	한국 민주화 기여도
		한국의 인권신장 기여도
		아시아 국가들의 민주화 기여도
	5·18 민주화운동 이미지	국가의 부당한 폭력에 대한 정의로운 저항 이미지
		대한민국의 대표적인 민주주의 역사 이미지

구분	내용		
<b>PART 3.</b> 5·18 민주화운동의 쟁점과 접근	5·18 민주화운동 해결을 위한 5가지 원칙 구현	5·18 진상규명	
		학살책임자 처벌	
		5·18 피해자 명예회복	
		5·18 피해자 배상	
	5·18 기념사업 추진		
	5·18 민주화운동 가치 훼손의 심각성		
	5·18 민주화운동 정보 획득 경로		
	5·18 민주화운동 홍보 방안		
	5·18 역사왜곡처벌법 필요성		
	5·18 특별법 및 진상규명조사위원회 관련 이슈 인지		
5·18 기념재단 인지도			
5·18 민주화운동 개선 필요성	역사 인식수준 개선		
	5·18 민주화운동 가치 훼손자 처벌		
	향후 자료 공개		
<b>PART 4.</b> 5·18 민주화운동에 대한 교육	5·18민주화운동에 대한 교육 여부		
	5·18민주화운동에 대한 교육교재		
	학교 수업을 통한 5·18민주화운동의 이해도		
	5·18민주화운동 교육의 필요성		
	5·18민주화운동 교육활용 희망자료		
	5·18민주화운동 교육 의향		
	5·18 민주화운동에 관한 청소년의 일반적 인식	5·18민주화운동 의미에 관한 청소년의 일반적 인식	
		군부 독재집단에 저항한 운동에 대한 청소년 인식	
		국가기념일로써 국가기념식 개최에 관한 청소년 인식	
		유네스코 세계기록유산 등재에 관한 청소년 인식	
5·18민주화운동의 상징적 노래에 관한 청소년 인식			

### 3 조사 설계

조사 대상	<ul style="list-style-type: none"> <li>전국 청소년(중학교 2학년, 고등학교 2학년)</li> </ul>
조사 방법	<ul style="list-style-type: none"> <li>구조화된 설문지를 이용한 우편조사</li> </ul>
표본 할당	<ul style="list-style-type: none"> <li>지역, 학교급(중학교, 고등학교), 계열을 고려한 비례할당(Proportional allocation)</li> <li>※ 계열은 고등학생에 한해 일반계고와 전문계고(특수목적고 포함)로 구분함</li> </ul>
유효 표본	<ul style="list-style-type: none"> <li>총 1,048표본</li> </ul>
조사 기간	<ul style="list-style-type: none"> <li>2019년 6월 26일 ~ 2019년 7월 25일</li> </ul>
조사 기관	<ul style="list-style-type: none"> <li>(주)나우앤피처</li> </ul>

### 4 5·18 청소년 인식지수 산출방법



5 응답자 특성

1. 청소년

		계	
		사례수	%
전 체		(1,048)	100.0
학교	중학교	(459)	43.8
	고등학교(일반계)	(338)	32.3
	고등학교(전문계)	(251)	24.0
성별	남성	(589)	56.2
	여성	(452)	43.1
	무응답	(7)	0.7
거주 지역	서울	(143)	13.6
	인천/경기	(258)	24.6
	대전/충청	(106)	10.1
	광주/전라	(135)	12.9
	대구/경북	(100)	9.5
	부산/울산/경남	(197)	18.8
5·18 민주화운동 인지도	강원/제주	(109)	10.4
	인지	(508)	48.5
	보통	(293)	28.0
	비인지	(247)	23.6
5·18 기념재단 인지도 (n=801)	인지	(177)	22.1
	보통	(220)	27.5
	비인지	(400)	49.9
	무응답	(4)	0.5
사회·정치문제 관심도	상	(343)	32.7
	중	(388)	37.0
	하	(317)	30.2
사회·정치 소식/정보 접촉빈도	상	(384)	36.6
	중	(383)	36.5
	하	(281)	26.8
사회·정치에 대한 입장	진보	(397)	37.9
	중도	(502)	47.9
	보수	(133)	12.7
	무응답	(16)	1.5

※ 5·18 기념재단 인지도는 5·18 민주화운동 인지자(n=801) 대상으로 질문

## II. 결과 요약

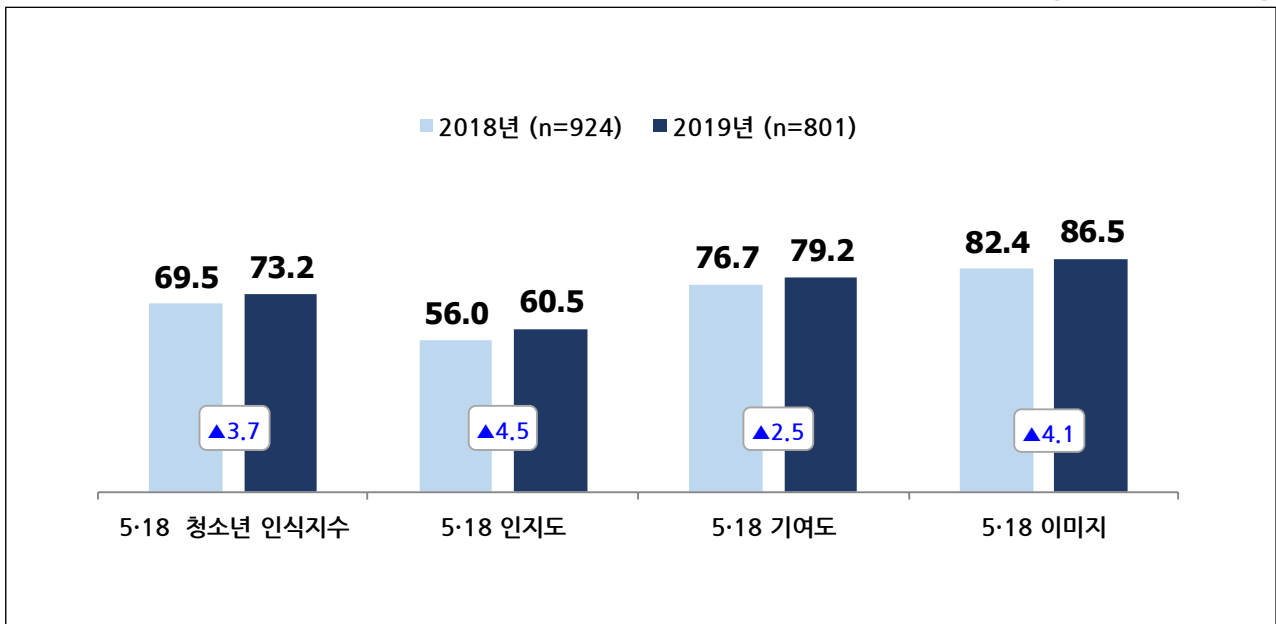


## 1. 5·18 청소년 인식지수

- 2019년 '5·18 청소년 인식지수'는 73.2점으로 2018년(69.5점)에 비해 3.7점 상승함
- 5·18 청소년 인식지수를 구성하는 항목 중 '5·18 이미지'가 86.5점으로 가장 높고, '5·18 기여도'(79.2점), '5·18 인지도'(60.5점) 순으로 조사됨
- 청소년 인식지수를 구성하는 항목인 '5·18 인지도'(4.5점), '5·18 기여도'(2.5점), '5·18 이미지'(4.1점) 모두 전년 대비 상승한 것으로 나타남

[ 그림 1 ] 5·18 청소년 인식지수

[ n=801, 단위: 점 ]



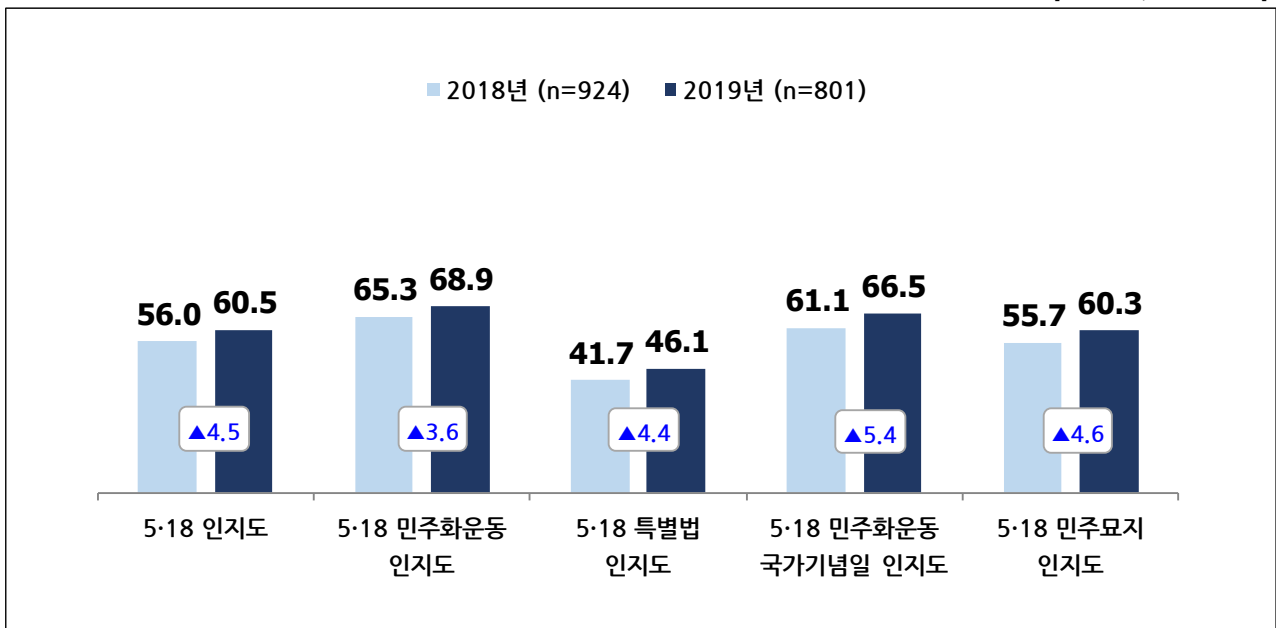
@ 응답자 Base : 5·18 민주화운동 인지한 경우

## 2. 5·18 인지도

- 2019년의 '5·18 인지도'는 60.5점으로 2018년(56.0점)에 비해 4.5점 상승함
- 5·18 인지도는 '민주화운동', '특별법 제정', '국가기념일 지정', '민주묘지' 총 4개의 하위요소로 구성되어 있음
- 항목별로는 '5·18 민주화운동'의 인지도가 68.9점으로 가장 높고, '5·18 민주화운동 국가기념일'(66.5점), '5·18 민주묘지'(60.3점), '5·18 특별법'(46.1점)순으로 조사됨
- 5·18 인지도 구성 항목인 '5·18 민주화운동'(3.6점), '5·18 특별법'(4.4점), '5·18 민주화운동 국가기념일'(5.4점), '5·18 민주묘지'(4.6점) 모두 전년 대비 상승한 것으로 나타남

[ 그림 2 ] 5·18 인지도

[ n=801, 단위: 점 ]



@ 응답자 Base : 5·18 민주화운동 인지한 경우

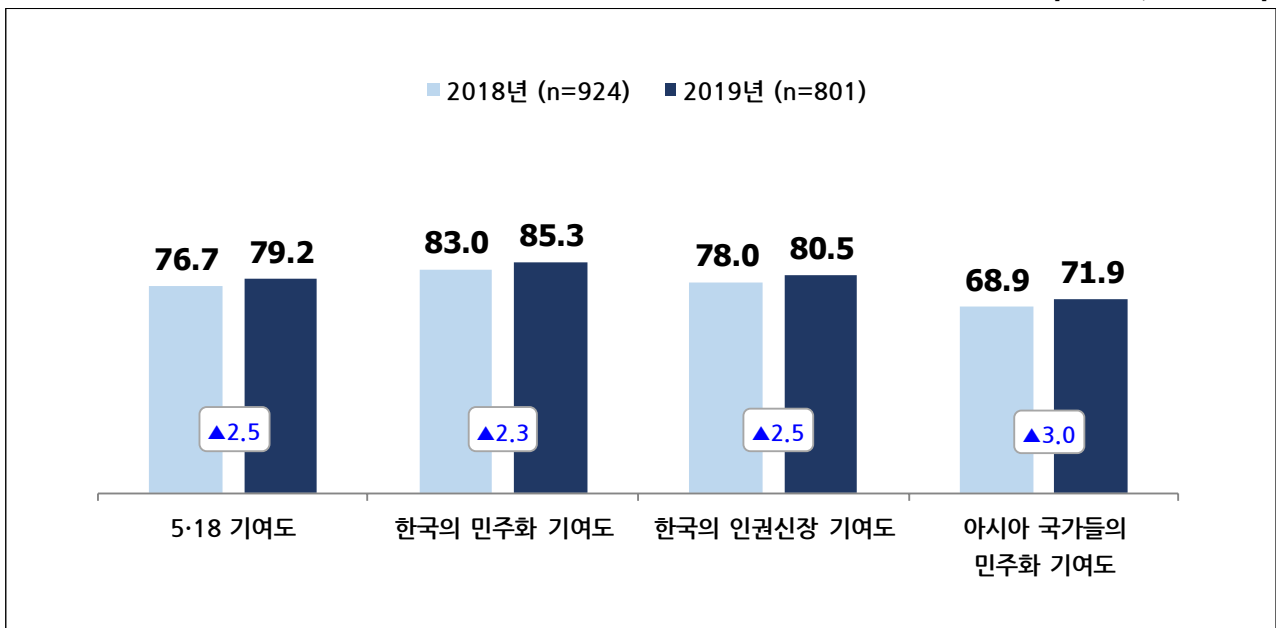


### 3. 5·18 기여도

- 2019년 5·18 기여도는 79.2점으로 2018년(76.7점)에 비해 2.5점 상승함
- 5·18 기여도는 '한국의 민주화', '한국의 인권신장', '아시아 국가들의 민주화' 총 3개의 하위요소로 구성되어 있음
- 항목별로 살펴보면 '한국의 민주화'가 85.3점으로 가장 높고, '한국의 인권신장'(80.5점), '아시아 국가들의 민주화'(71.9점) 순으로 조사됨
- 5·18 기여도 구성 항목인 '한국의 민주화'(2.3점), '한국의 인권신장'(2.5점), '아시아 국가들의 민주화'(3.0점) 모두 전년 대비 상승한 것으로 나타남

[ 그림 3 ] 5·18 기여도

[ n=801, 단위: 점 ]



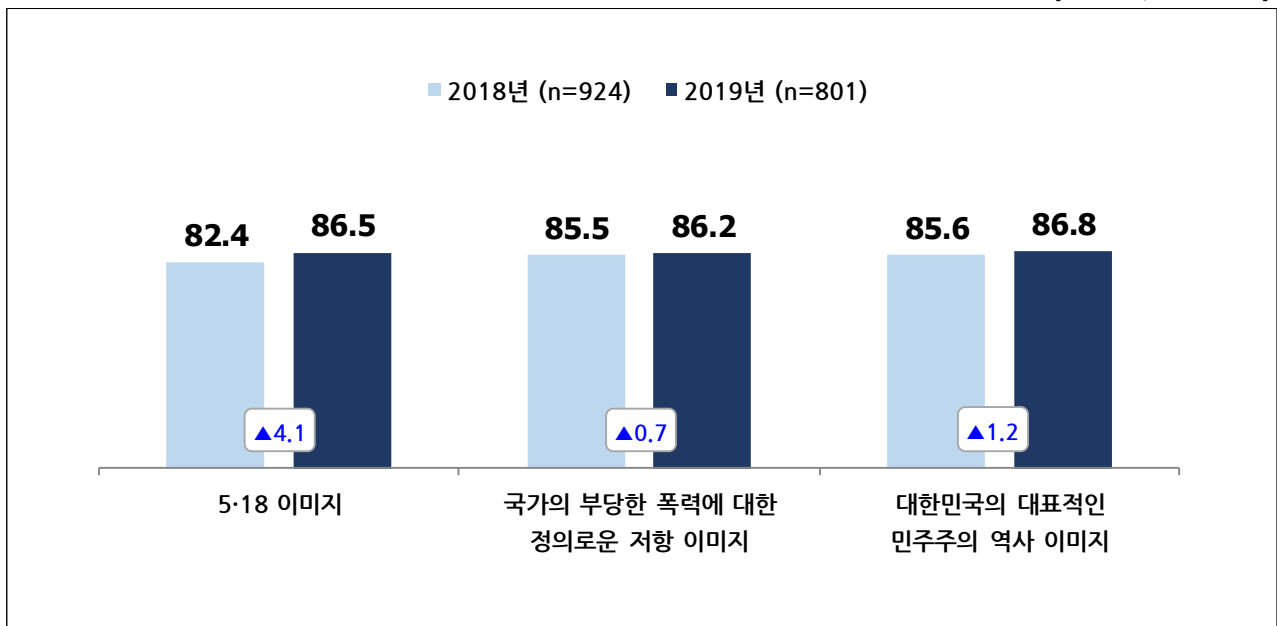
@ 응답자 Base : 5·18 민주화운동 인지한 경우

## 4. 5·18 이미지

- 2019년 5·18 이미지는 86.5점으로 2018년(82.4점)에 비해 4.1점 상승함
- 5·18 이미지는 '국가의 부당한 폭력에 대한 정의로운 저항', '대한민국의 대표적인 민주주의 역사' 총 2개의 하위요소로 구성되어 있음
- 항목별로 살펴보면, '대한민국의 대표적인 민주주의 역사'가 86.8점으로 가장 높고, '국가의 부당한 폭력에 대한 정의로운 저항'(86.2점) 순으로 조사됨
- 5·18 이미지 구성 항목인 '국가의 부당한 폭력에 대한 정의로운 저항'(0.7점), '대한민국의 대표적인 민주주의 역사'(1.2점) 모두 전년 대비 상승한 것으로 나타남

[ 그림 4 ] 5·18 이미지

[ n=801, 단위: 점 ]



@ 응답자 Base : 5·18 민주화운동 인지한 경우

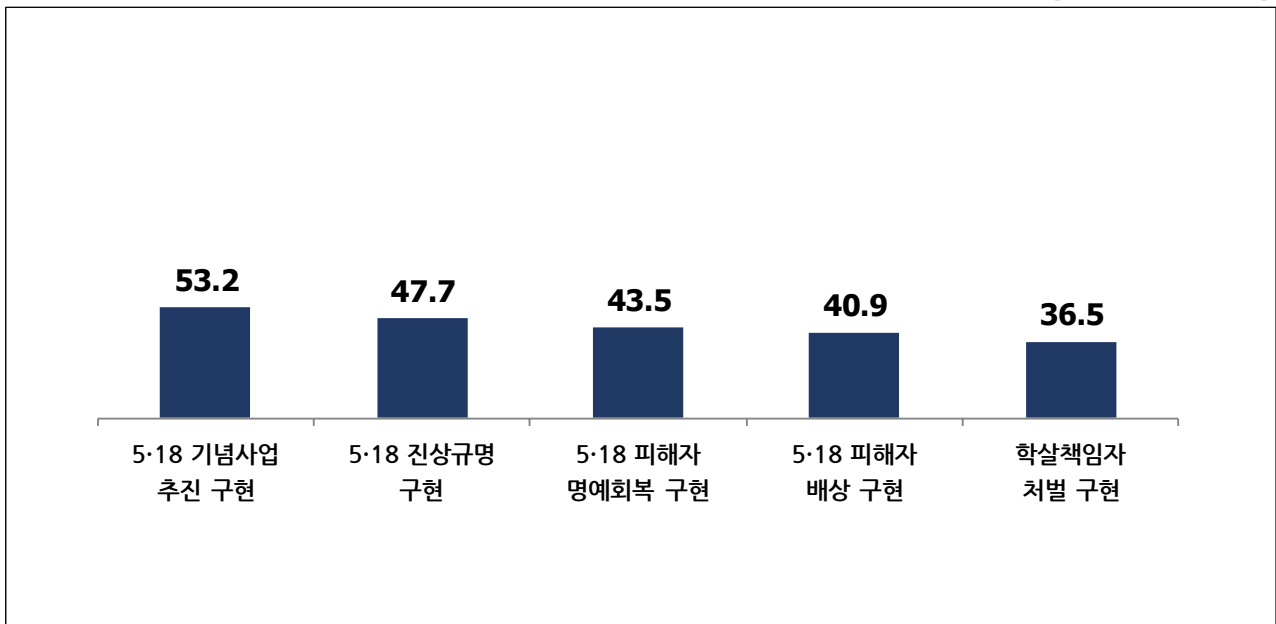
@ 2018년 5·18 이미지는 총 3개의 하위요소로 구성되어 있어, 상기 제시된 2개의 하위요소의 평균값과 다를 수 있음

## 5. 5·18 민주화운동 5가지 원칙 구현

- 5·18 민주화운동 관련 '5가지 원칙'의 구현에 대해 '5·18 기념사업 추진'이 53.2점으로 가장 높게 나타났고, 다음으로 '5·18 진상규명 구현'(47.7점), '5·18 피해자 명예회복 구현'(43.5점), '5·18 피해자 배상 구현'(40.9점), '학살책임자 처벌 구현'(36.5점) 순으로 조사됨
- 청소년들은 특히 '학살책임자 처벌'에 대한 부정적 인식이 가장 높은 것으로 나타남

[ 그림 5 ] 5·18 민주화운동 5가지 원칙 구현

[ n=801, 단위: 점 ]



@ 응답자 Base : 5·18 민주화운동 인지한 경우

- 5·18 민주화운동의 5가지 원칙 구현 중 '학살책임자 처벌 구현'에 대한 응답자를 특성별로 살펴보면 성별은 '여자(34.2점)', 학교는 '고등학교(일반계)(31.4점)', 거주지역은 '광주/전라(32.5점)', 5·18 민주화운동 '인지자(35.1점)'에서 가장 낮게 나타남

[ 표 1 ] 5·18 민주화운동 5가지 원칙 구현

[ n=801, 단위: 점 ]

		Base	5·18 기념사업 추진 구현	5·18 진상규명 구현	5·18 피해자 명예회복 구현	5·18 피해자 배상 구현	학살책임자 처벌 구현
전 체		(801)	53.2	47.7	43.5	40.9	36.5
학교	중학교	(326)	56.0	53.2	46.5	44.1	41.1
	고등학교(일반계)	(269)	50.5	42.1	40.5	37.5	<b>31.4</b>
	고등학교(전문계)	(206)	52.3	46.4	42.6	40.2	35.9
성별	남성	(450)	55.1	48.9	46.7	43.5	38.2
	여성	(347)	50.7	46.1	39.1	37.3	<b>34.2</b>
	무응답	(4)	58.3	58.3	58.3	58.3	58.3
거주 지역	서울	(99)	55.3	47.5	46.7	41.2	36.6
	인천/경기	(199)	48.6	46.5	40.8	36.5	33.7
	대전/충청	(72)	54.9	52.8	47.2	47.5	43.7
	광주/전라	(124)	53.6	45.4	42.7	42.1	<b>32.5</b>
	대구/경북	(79)	57.3	51.9	45.9	44.0	37.7
	부산/울산/경남	(140)	55.2	49.6	43.0	40.5	38.6
	강원/제주	(88)	52.3	43.2	42.3	40.9	38.6
5·18 민주화 운동 인지도	인지	(508)	54.4	47.5	43.0	40.5	<b>35.1</b>
	보통	(293)	51.0	48.0	44.3	41.4	39.0
5·18 기념 재단 인지도	인지	(177)	55.8	49.7	45.3	43.8	37.0
	보통	(220)	54.5	47.2	42.4	40.0	36.9
	비인지	(400)	51.2	46.9	43.0	39.9	36.0
	무응답	(4)	62.5	68.8	62.5	56.3	50.0
사회·정치 문제 관심도	상	(299)	57.0	45.1	40.4	39.5	33.1
	중	(312)	51.4	49.9	45.0	41.6	38.1
	하	(190)	50.1	48.3	45.8	41.8	39.3
사회·정치 소식·정보 접촉빈도	상	(322)	56.2	45.8	42.3	39.6	32.8
	중	(308)	50.6	48.5	42.7	40.2	38.1
	하	(171)	52.1	49.9	47.1	44.4	40.7
사회·정치 에 대한 입장	진보	(301)	52.6	46.2	39.7	36.5	32.3
	중도	(386)	52.7	48.7	45.2	43.0	39.4
	보수	(102)	57.2	48.5	47.8	45.3	38.7
	무응답	(12)	52.1	47.9	45.8	43.8	33.3

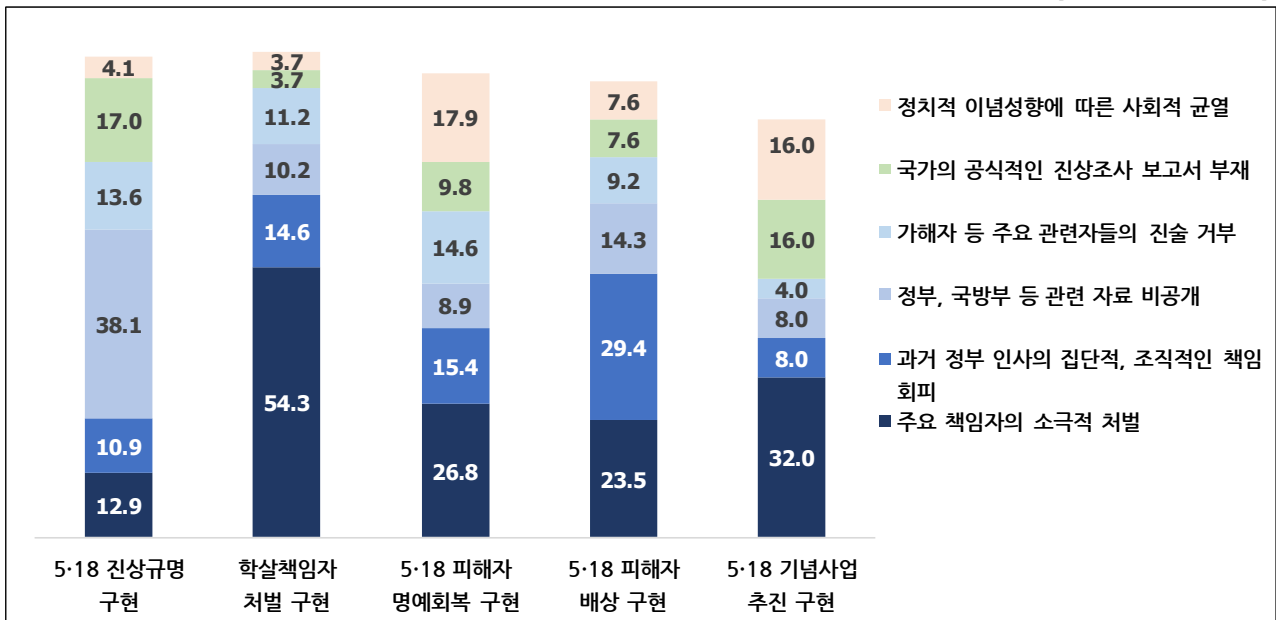
@ 응답자 Base : 5·18 민주화운동 인지한 경우

## 6. 5·18 민주화운동 5가지 원칙 해결이 미흡한 이유

- 5가지 원칙별 해결이 미흡한 이유에 대해 '5·18 진상규명'은 '정부, 국방부 등 관련 자료 비공개(38.1%)'라는 응답이 가장 높게 나타남
- '학살책임자 처벌', '5·18 피해자 명예회복', '5·18 기념사업 추진'은 '주요 책임자의 소극적 처벌'이 각각 54.3%, 26.8%, 32.0%로 가장 높게 나타났으며, '5·18 피해자 배상'은 '과거 정부 인사의 집단적, 조직적인 책임 회피'라고 응답한 비율 29.4%로 가장 높게 조사됨

[ 그림 6 ] 5·18 민주화운동 5가지 원칙 해결이 미흡한 이유

[ n=801, 단위: % ]



@ 응답자 Base : 5·18 민주화운동 인지한 경우

@ 무응답 3.9%

[ 표 2 ] 5·18 민주화운동 5가지 원칙 해결이 미흡한 이유

[ n=801, 단위: % ]

	Base	주요 책임자의 소극적 처벌	과거 정부 인사의 집단적, 조직적인 책임 회피	정부, 국방부 등 관련 자료 비공개	가해자 등 주요 관련자들의 진술 거부	국가의 공식적인 진상조사 보고서 부재	정치적 이념성향에 따른 사회적 균열	기타
전 체	(801)	37.1	16.0	15.6	11.6	8.0	7.0	0.9
진상규명	(147)	12.9	10.9	38.1	13.6	17.0	4.1	1.4
책임자 처벌	(383)	54.3	14.6	10.2	11.2	3.7	3.7	0.3
피해자 명예회복	(123)	26.8	15.4	8.9	14.6	9.8	17.9	0.0
피해자 보상	(119)	23.5	29.4	14.3	9.2	7.6	7.6	1.7
기념사업 추진	(25)	32.0	8.0	8.0	4.0	16.0	16.0	8.0
무응답	(4)	25.0	0.0	0.0	0.0	0.0	25.0	0.0

@ 응답자 Base : 5·18 민주화운동 인지한 경우

@ 무응답 3.9%



### III. 조사 결과



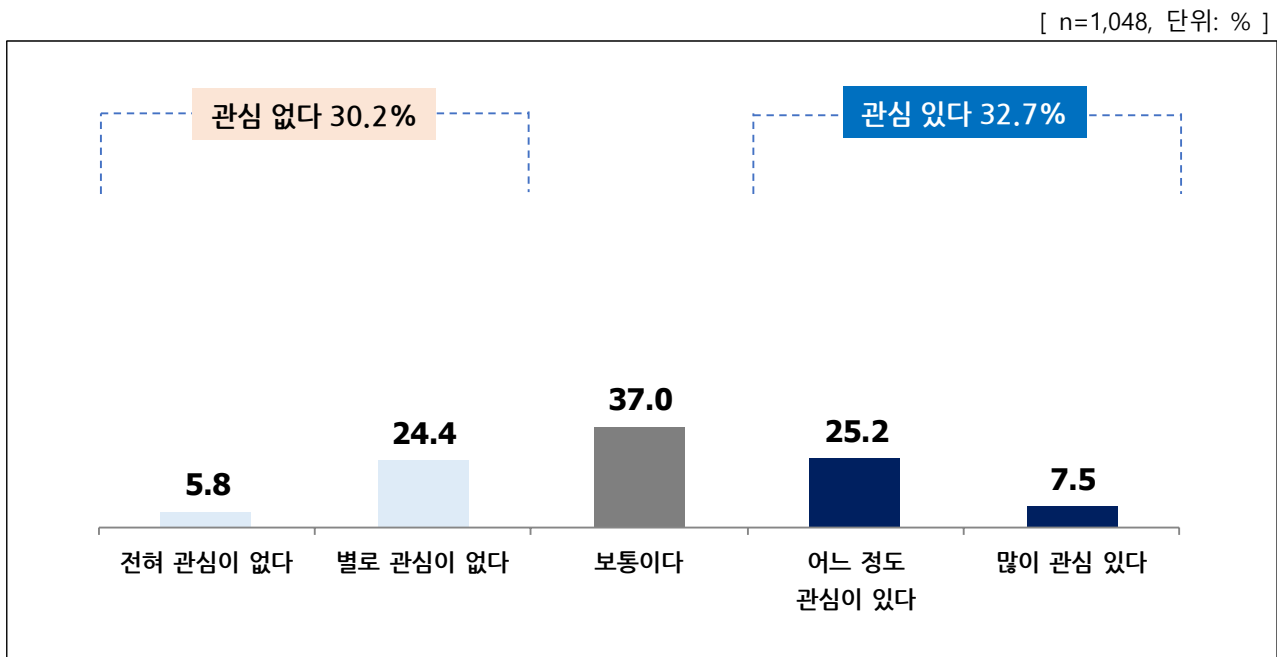


## I 사회·정치 및 역사에 대한 관심

### 1. 사회·정치문제에 대한 관심도

- 평소 우리나라 사회·정치문제에 대한 청소년의 관심도를 조사한 결과, 32.7%가 '관심 있다(많이 관심 있다 7.5% + 어느 정도 관심이 있다 25.2%)'고 응답한 것으로 나타남
- '보통'은 37.0%, '관심 없다(전혀 관심이 없다 5.8% + 별로 관심이 없다 24.4%)'는 30.2%로 조사됨
- 100점 환산 점수는 51.0점으로 나타남

[ 그림 1-1 ] 사회·정치문제에 대한 관심도



@ 응답자 Base : 전체

**질문 : 귀하는 평소 우리나라의 사회·정치문제에 대해 어느 정도 관심이 있으십니까?**

- 평소 사회·정치문제에 대한 청소년들의 관심도를 응답자 특성별로 살펴보면 성별은 '남성(51.8점)', 학교는 '고등학교(일반계)(51.7점)', 거주지역은 '부산/울산/경남(54.8점)', 5·18 민주화운동 '인지자(58.2점)'에서 관심도가 가장 높게 나타남
- 평소 사회·정치 소식/정보에 대한 관심도와 접촉빈도가 높을수록 사회·정치문제에 대한 관심도가 증가하는 경향을 보임

[ 표 1-1 ] 사회·정치문제에 대한 관심도

[ n=1,048, 단위: %, 점 ]

		Base	전혀 관심이 없다	별로 관심이 없다	보통 이다	어느 정도 관심이 있다	많이 관심이 있다	관심	보통	무관심	5점 평균	100점 평균
전 체		(1,048)	5.8	24.4	37.0	25.2	7.5	32.7	37.0	30.2	3.04	51.0
학교	중학교	(459)	7.2	23.5	36.8	25.1	7.4	32.5	36.8	30.7	3.02	50.5
	고등학교(일반계)	(338)	5.3	24.0	37.0	26.0	7.7	33.7	37.0	29.3	3.07	<u>51.7</u>
	고등학교(전문계)	(251)	4.0	26.7	37.5	24.3	7.6	31.9	37.5	30.7	3.05	51.2
성별	남성	(589)	7.0	23.9	34.3	24.6	10.2	34.8	34.3	30.9	3.07	<u>51.8</u>
	여성	(452)	4.4	25.0	40.5	25.9	4.2	30.1	40.5	29.4	3.00	50.1
	무응답	(7)	0.0	28.6	42.9	28.6	0.0	28.6	42.9	28.6	3.00	50.0
거주 지역	서울	(143)	4.2	28.0	30.1	29.4	8.4	37.8	30.1	32.2	3.10	52.4
	인천/경기	(258)	5.8	25.2	36.8	24.0	8.1	32.2	36.8	31.0	3.03	50.9
	대전/충청	(106)	4.7	31.1	41.5	17.9	4.7	22.6	41.5	35.8	2.87	46.7
	광주/전라	(135)	6.7	24.4	41.5	23.7	3.7	27.4	41.5	31.1	2.93	48.3
	대구/경북	(100)	1.0	18.0	49.0	27.0	5.0	32.0	49.0	19.0	3.17	54.3
	부산/울산/경남	(197)	6.6	19.8	33.0	28.9	11.7	40.6	33.0	26.4	3.19	<u>54.8</u>
	강원/제주	(109)	11.0	25.7	33.0	22.9	7.3	30.3	33.0	36.7	2.90	47.5
5·18 민주화 운동 인지도	인지	(508)	3.3	17.9	33.9	32.3	12.6	44.9	33.9	21.3	3.33	<u>58.2</u>
	보통	(293)	5.1	22.9	47.8	21.2	3.1	24.2	47.8	28.0	2.94	48.5
	비인지	(247)	11.7	39.7	30.8	15.4	2.4	17.8	30.8	51.4	2.57	39.3
5·18 기념단 인지도	인지	(177)	2.8	16.9	32.2	34.5	13.6	48.0	32.2	19.8	3.39	<u>59.7</u>
	보통	(220)	2.7	14.5	45.0	28.2	9.5	37.7	45.0	17.3	3.27	56.8
	비인지	(400)	5.0	23.8	39.0	25.3	7.0	32.3	39.0	28.8	3.06	51.4
	무응답	(4)	25.0	25.0	0.0	50.0	0.0	50.0	0.0	50.0	2.75	43.8
사회·정치 문제 관심도	상	(343)	0.0	0.0	0.0	77.0	23.0	100.0	0.0	0.0	4.23	<u>80.8</u>
	중	(388)	0.0	0.0	100.0	0.0	0.0	0.0	100.0	0.0	3.00	50.0
	하	(317)	19.2	80.8	0.0	0.0	0.0	0.0	0.0	100.0	1.81	20.2
사회·정치 소식 접촉빈도	상	(384)	1.8	9.1	23.4	46.9	18.8	65.6	23.4	10.9	3.72	<u>67.9</u>
	중	(383)	1.3	17.2	61.4	18.8	1.3	20.1	61.4	18.5	3.02	50.4
	하	(281)	17.4	55.2	22.4	4.3	0.7	5.0	22.4	72.6	2.16	28.9
사회·정치 에 대한 입장	진보	(397)	4.0	17.6	37.0	32.7	8.6	41.3	37.0	21.7	3.24	<u>56.0</u>
	중도	(502)	6.4	29.3	36.9	20.7	6.8	27.5	36.9	35.7	2.92	48.1
	보수	(133)	9.0	26.3	38.3	19.5	6.8	26.3	38.3	35.3	2.89	47.2
	무응답	(16)	6.3	25.0	31.3	25.0	12.5	37.5	31.3	31.3	3.13	53.1

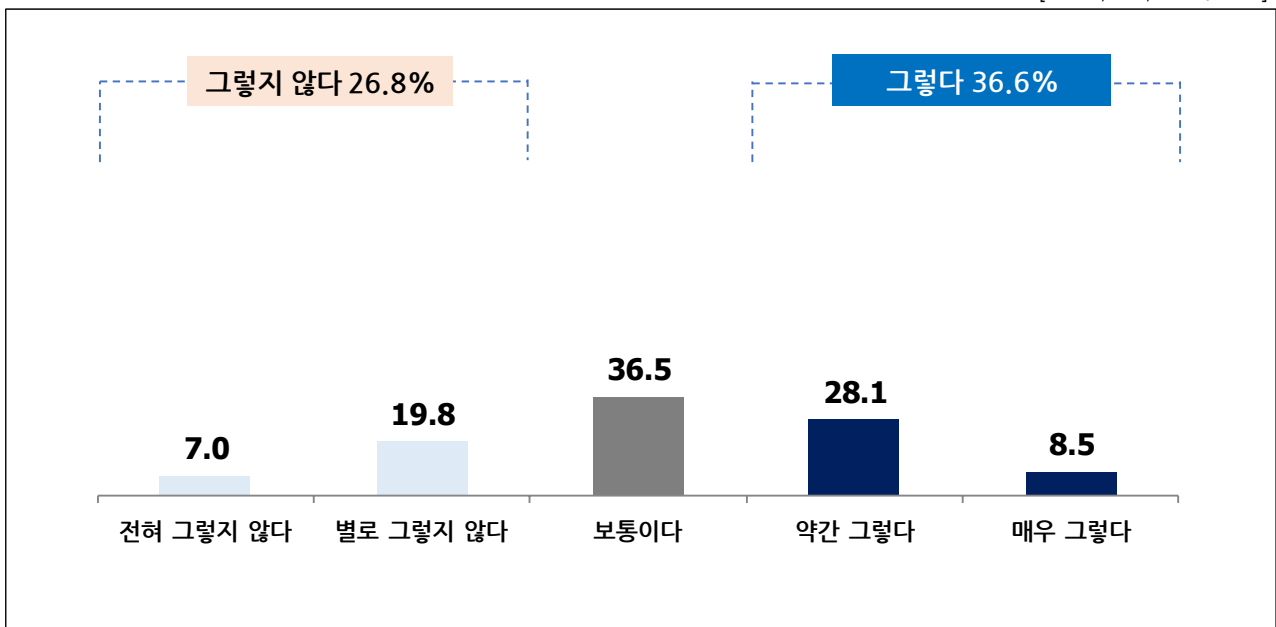
@ 응답자 Base : 전체

## 2. 사회·정치문제에 대한 소식/정보 접촉빈도

- 청소년들의 사회·정치문제에 대한 소식/정보의 접촉빈도를 조사한 결과, '우리나라 사회·정치문제에 대한 소식/정보를 자주 보거나 듣는 편이다'라는 응답이 36.6%(매우 그렇다 8.5% + 약간 그렇다 28.1%)로 나타남
- '보통'은 36.5%, '사회·정치문제에 대한 소식/정보를 자주 보거나 듣지 않는 편이다'는 26.8%(전혀 그렇지 않다 7.0% + 별로 그렇지 않다 19.8%)로 조사됨
- 100점 환산 점수는 52.8점으로 나타남

[ 그림 1-2 ] 사회·정치문제에 대한 소식/정보 접촉빈도

[ n=1,048, 단위: % ]



@ 응답자 Base : 전체

### 질문 : 우리나라 사회·정치문제에 대한 소식/정보를 자주 보거나 듣는 편입니까?

- 우리나라 사회·정치문제에 대한 소식/정보의 접촉빈도를 응답자 특성별로 살펴보면 성별은 '남성(53.3점)', 학교는 '중학교(53.4점)', 거주지역은 '대구/경북(58.8점)', 5·18 민주화운동 '인지자(60.1점)'에서 접촉빈도가 가장 높게 나타남
- 평소 사회·정치 소식/정보에 대한 관심도가 높을수록 사회·정치문제에 대한 접촉빈도가 높아지는 경향을 보임

[ 표 1-2 ] 사회·정치문제에 대한 소식/정보 접촉빈도

[ n=1,048, 단위: %, 점 ]

		Base	전혀 그렇지 않다	별로 그렇지 않다	보통 이다	약간 그렇다	매우 그렇다	높음	보통	낮음	5점 평균	100점 평균
전 체		(1,048)	7.0	19.8	36.5	28.1	8.5	36.6	36.5	26.8	3.11	52.8
학교	중학교	(459)	7.0	18.5	37.9	27.0	9.6	36.6	37.9	25.5	3.14	<b>53.4</b>
	고등학교(일반계)	(338)	7.1	20.7	36.4	28.4	7.4	35.8	36.4	27.8	3.08	52.1
	고등학교(전문계)	(251)	6.8	21.1	34.3	29.9	8.0	37.8	34.3	27.9	3.11	52.8
성별	남성	(589)	8.0	18.8	35.0	28.4	9.8	38.2	35.0	26.8	3.13	<b>53.3</b>
	여성	(452)	5.8	20.8	38.9	27.9	6.6	34.5	38.9	26.5	3.09	52.2
	무응답	(7)	0.0	42.9	14.3	28.6	14.3	42.9	14.3	42.9	3.14	53.6
거주 지역	서울	(143)	8.4	18.2	32.2	28.0	13.3	41.3	32.2	26.6	3.20	54.9
	인천/경기	(258)	7.0	20.2	38.0	26.7	8.1	34.9	38.0	27.1	3.09	52.2
	대전/충청	(106)	2.8	27.4	41.5	22.6	5.7	28.3	41.5	30.2	3.01	50.2
	광주/전라	(135)	8.1	25.9	33.3	30.4	2.2	32.6	33.3	34.1	2.93	48.1
	대구/경북	(100)	3.0	9.0	46.0	34.0	8.0	42.0	46.0	12.0	3.35	<b>58.8</b>
	부산/울산/경남	(197)	6.6	17.8	33.0	28.9	13.7	42.6	33.0	24.4	3.25	56.3
	강원/제주	(109)	11.9	20.2	35.8	27.5	4.6	32.1	35.8	32.1	2.93	48.2
5·18 민주화 운동 인지도	인지	(508)	3.9	12.6	36.8	32.5	14.2	46.7	36.8	16.5	3.40	<b>60.1</b>
	보통	(293)	6.1	23.5	41.3	25.6	3.4	29.0	41.3	29.7	2.97	49.1
	비인지	(247)	14.2	30.4	30.4	22.3	2.8	25.1	30.4	44.5	2.69	42.3
5·18 기념단 인지도	인지	(177)	5.1	13.0	35.6	29.4	16.9	46.3	35.6	18.1	3.40	<b>60.0</b>
	보통	(220)	1.8	15.0	41.4	31.4	10.5	41.8	41.4	16.8	3.34	58.4
	비인지	(400)	5.8	18.8	38.5	29.8	7.3	37.0	38.5	24.5	3.14	53.5
	무응답	(4)	50.0	50.0	0.0	0.0	0.0	0.0	0.0	100.0	1.50	12.5
사회·정치 문제 관심도	상	(343)	0.0	4.1	22.4	50.4	23.0	73.5	22.4	4.1	3.92	<b>73.1</b>
	중	(388)	1.5	14.7	60.6	20.9	2.3	23.2	60.6	16.2	3.08	51.9
	하	(317)	21.1	43.2	22.4	12.9	0.3	13.2	22.4	64.4	2.28	32.0
사회·정치 에 대한 입장	진보	(397)	4.5	17.4	32.0	35.8	10.3	46.1	32.0	21.9	4.23	<b>57.5</b>
	중도	(502)	7.4	21.1	40.6	24.1	6.8	30.9	40.6	28.5	3.00	50.4
	보수	(133)	12.0	22.6	33.8	22.6	9.0	31.6	33.8	34.6	1.74	48.5
	무응답	(16)	12.5	18.8	43.8	12.5	12.5	25.0	43.8	31.3	3.30	48.4

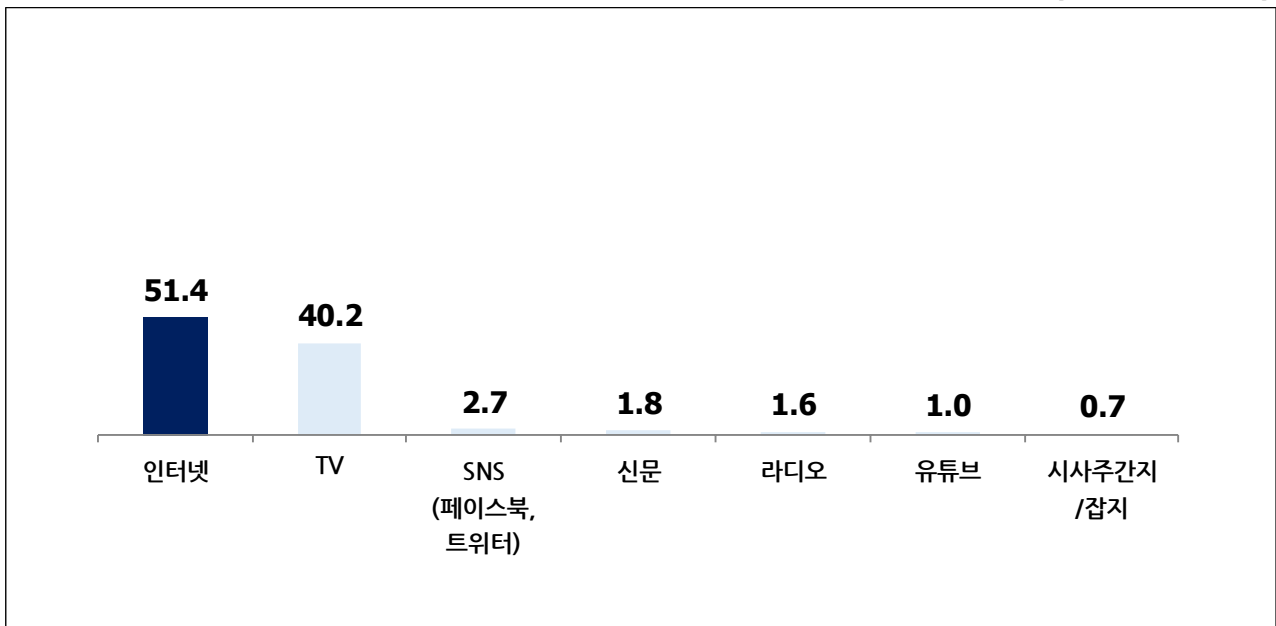
@ 응답자 Base : 전체

## 2-1. 사회·정치문제에 대한 정보 경로

- 사회·정치문제에 대한 소식/정보를 자주 듣는다는 응답자를 대상으로 정보 경로를 조사한 결과, '인터넷'이 51.4%로 가장 높게 나타났고, 다음으로 'TV(40.2%)', 'SNS(페이스북, 트위터)(2.7%)', '신문(1.8%)' 등의 순으로 나타남

[ 그림 1-2-1 ] 사회·정치문제에 대한 정보 경로

[ n=767, 단위: % ]



@ 응답자 Base : 사회·정치문제에 대한 소식/정보를 자주 듣는 경우

@ 무응답 0.7%

### 질문 : 우리나라 사회·정치문제에 대한 소식/정보는 주로 어떤 매체를 통해 접하고 있습니까?

- 사회·정치문제에 대한 정보 경로를 응답자 특성별로 살펴보면 성별은 '여성(53.6%)', 학교는 '고등학교(전문계)(60.8%)', 거주지역은 '강원/제주(58.1%)', 5·18 민주화운동 '인지자(52.8%)'에서 인터넷을 통해 사회·정치문제에 대한 소식/정보를 듣는다는 응답이 가장 높게 나타남
- 사회·정치문제에 대한 관심도가 높을수록 '인터넷'을 통해 소식을 접한다는 응답이 높아지는 반면, 사회·정치문제에 대한 관심도가 낮을수록 'TV'를 통해 사회·정치문제에 대한 소식을 접한다는 응답이 높아지는 것으로 나타남

[ 표 1-2-1 ] 사회·정치문제에 대한 정보 경로

[ n=767, 단위: % ]

		Base	인터넷	TV	SNS (페이스북, 트위터)	신문	라디오	유튜브	시사주간지 /잡지
전 체		(767)	51.4	40.2	2.7	1.8	1.6	1.0	0.7
학교	중학교	(342)	40.6	51.2	2.6	1.8	1.8	0.9	0.3
	고등학교(일반계)	(244)	59.4	29.9	3.3	1.6	1.6	1.6	1.6
	고등학교(전문계)	(181)	<b>60.8</b>	33.1	2.2	2.2	1.1	0.6	0.0
성별	남성	(431)	49.7	41.1	2.6	2.6	1.6	0.9	0.9
	여성	(332)	<b>53.6</b>	38.9	3.0	0.9	1.5	1.2	0.3
	무응답	(4)	50.0	50.0	0.0	0.0	0.0	0.0	0.0
거주 지역	서울	(105)	42.9	46.7	2.9	2.9	1.0	1.0	0.0
	인천/경기	(188)	57.4	33.5	3.2	0.5	1.1	2.1	1.6
	대전/충청	(74)	55.4	35.1	2.7	4.1	1.4	1.4	0.0
	광주/전라	(89)	46.1	43.8	4.5	0.0	4.5	0.0	1.1
	대구/경북	(88)	50.0	45.5	0.0	3.4	0.0	0.0	0.0
	부산/울산/경남	(149)	48.3	45.0	2.0	2.7	1.3	0.7	0.0
	강원/제주	(74)	<b>58.1</b>	32.4	4.1	0.0	2.7	1.4	1.4
5·18 민주화 운동 인지도	인지	(424)	<b>52.8</b>	39.4	2.4	1.7	1.9	0.7	0.7
	보통	(206)	48.1	41.3	3.9	2.9	0.5	1.9	1.0
	비인지	(137)	51.8	40.9	2.2	0.7	2.2	0.7	0.0
5·18 기념 재단 인지도	인지	(145)	<b>53.8</b>	37.2	2.8	2.8	3.4	0.0	0.0
	보통	(183)	48.6	44.3	1.1	2.7	0.5	1.1	0.5
	비인지	(302)	51.7	38.7	4.0	1.3	1.0	1.7	1.3
사회·정치 문제 관심도	상	(329)	<b>54.7</b>	35.3	2.7	2.7	1.5	1.8	0.9
	중	(325)	49.8	43.7	1.8	1.5	1.2	0.3	0.6
	하	(113)	46.0	<b>44.2</b>	5.3	0.0	2.7	0.9	0.0
사회·정치 소식·정보 접촉빈도	상	(384)	<b>54.2</b>	35.7	2.6	2.1	2.6	1.6	0.5
	중	(383)	48.6	44.6	2.9	1.6	0.5	0.5	0.8
사회·정치 에 대한 입장	진보	(310)	<b>57.1</b>	33.9	3.2	1.3	1.9	1.3	1.0
	중도	(359)	48.7	43.2	2.2	2.2	1.4	0.8	0.6
	보수	(87)	42.5	49.4	3.4	2.3	1.1	0.0	0.0
	무응답	(11)	45.5	45.5	0.0	0.0	0.0	9.1	0.0

@ 응답자 Base : 사회·정치문제에 대한 소식/정보를 자주 듣는 경우

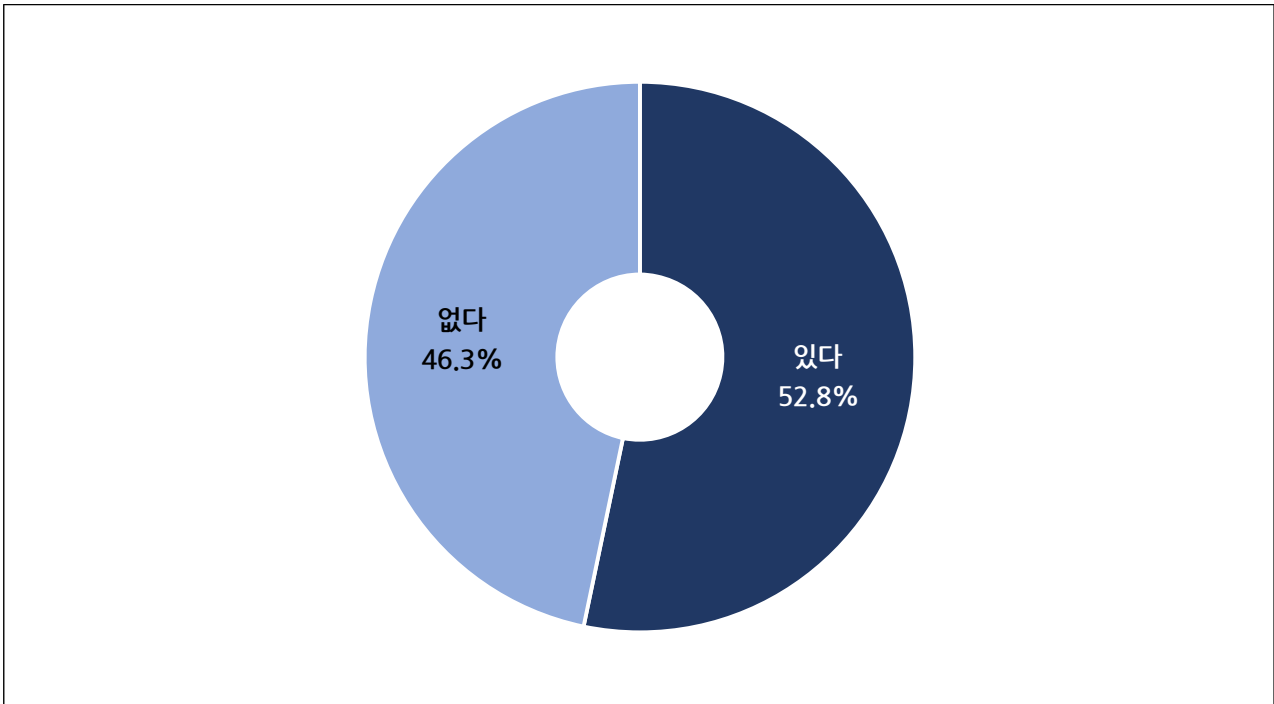
@ 무응답 0.7%

### 3. 사회·정치문제에 대한 대화 및 토론 경험

- 사회·정치문제에 대한 대화 및 토론 경험을 조사한 결과, '대화 및 토론 경험이 있다'는 응답은 52.8%로 나타났고, '대화 및 토론 경험이 없다'는 46.3%로 나타남

[ 그림 1-3 ] 사회·정치문제에 대한 대화 및 토론 경험

[ n=767, 단위: % ]



@ 응답자 Base : 사회·정치문제에 대한 소식/정보를 자주 듣는 경우

@ 무응답 0.9%

**질문 : 평소 가족 혹은 주변 사람들과 우리나라의 사회·정치문제에 대하여 대화를 하거나 토론을 한 경험이 있습니까?**

- 사회·정치문제에 대한 대화 및 토론 경험이 있다는 응답자를 특성별로 살펴보면 성별은 '여성(56.9%)', 학교는 '고등학교(일반계)(58.2%)', 거주지역은 '서울(61.0%)', 5·18 민주화운동 '인지자(60.8%)'에서 대화 및 토론 경험이 가장 높게 나타남
- 사회·정치문제에 대한 관심도와 접촉빈도가 높을수록 사회·정치문제에 대한 대화 및 토론 경험이 높아지는 경향을 보임

[ 표 1-3 ] 사회·정치문제에 대한 대화 및 토론 경험

[ n=767, 단위: % ]

		Base	있다	없다
전 체		(767)	52.8	46.3
학교	중학교	(342)	48.2	50.6
	고등학교(일반계)	(244)	<b>58.2</b>	41.0
	고등학교(전문계)	(181)	54.1	45.3
성별	남성	(431)	49.9	48.7
	여성	(332)	<b>56.9</b>	42.8
	무응답	(4)	25.0	75.0
거주 지역	서울	(105)	<b>61.0</b>	39.0
	인천/경기	(188)	56.9	41.5
	대전/충청	(74)	41.9	56.8
	광주/전라	(89)	46.1	52.8
	대구/경북	(88)	52.3	47.7
	부산/울산/경남	(149)	55.0	43.6
	강원/제주	(74)	45.9	54.1
5·18 민주화 운동 인지도	인지	(424)	<b>60.8</b>	38.2
	보통	(206)	39.8	59.2
	비인지	(137)	47.4	51.8
5·18 기념재단 인지도	인지	(145)	<b>66.9</b>	32.4
	보통	(183)	52.5	45.9
	비인지	(302)	48.7	50.7
사회·정치 문제 관심도	상	(329)	<b>69.6</b>	29.5
	중	(325)	43.4	56.0
	하	(113)	31.0	67.3
사회·정치 소식 정보 접촉빈도	상	(384)	<b>65.6</b>	33.3
	중	(383)	39.9	59.3
사회·정치에 대한 입장	진보	(310)	<b>61.3</b>	38.4
	중도	(359)	47.4	52.6
	보수	(87)	49.4	49.4
	무응답	(11)	18.2	36.4

@ 응답자 Base : 사회·정치문제에 대한 소식/정보를 자주 듣는 경우

@ 무응답 0.9%

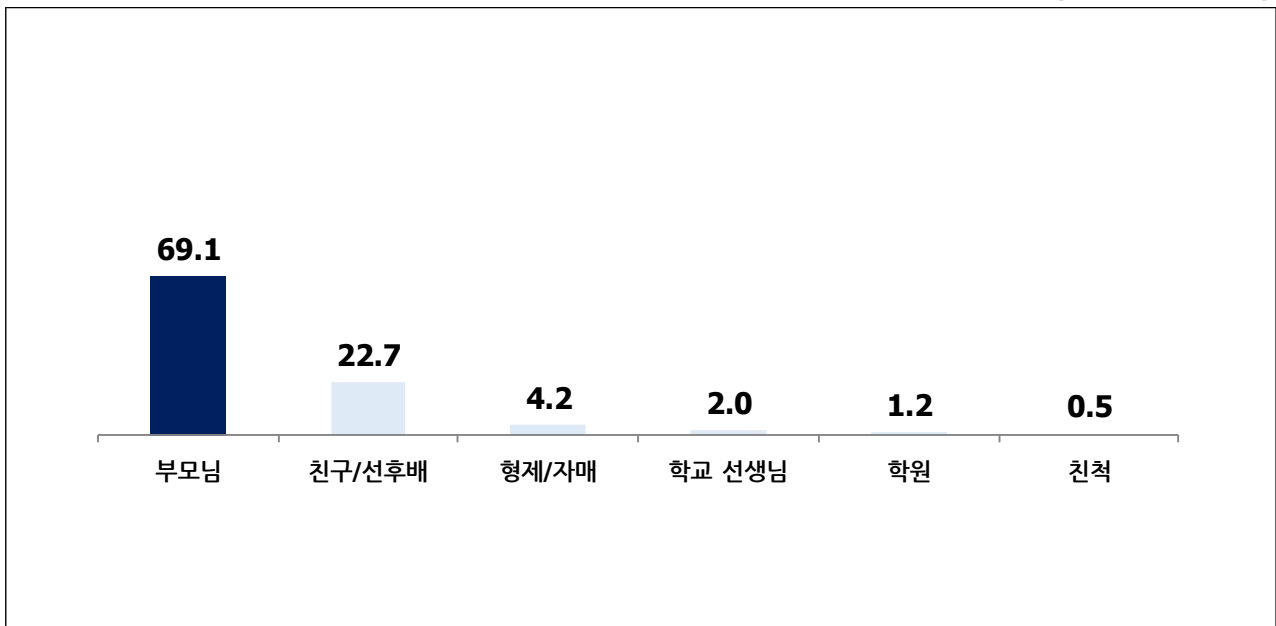


### 3-1. 사회·정치문제에 대한 대화 및 토론 대상자

- 사회·정치문제에 대한 대화 및 토론 경험이 있는 응답자를 대상으로 대화 및 토론 대상자를 조사한 결과, '부모님'이 69.1%로 가장 높게 나타났고, 다음으로 '친구/선후배(22.7%)', '형제/자매(4.2%)', '학교 선생님(2.0%)' 등의 순으로 나타남

[ 그림 1-3-1 ] 사회·정치문제에 대한 대화 및 토론 대상자

[ n=405, 단위: % ]



@ 응답자 Base : 사회·정치문제에 대한 대화 및 토론 경험이 있는 경우

@ 무응답 0.2%

#### 질문 : 그렇다면 주로 누구와 대화를 나누거나 토론을 하십니까?

- 사회·정치문제에 대한 대화 및 토론 대상자가 '부모님'이라는 응답자를 특성별로 살펴 보면 성별은 '여성(71.4%)', 학교는 '고등학교(일반계)(78.2%)', 거주지역은 '대구/경북(76.1%)', 5·18 민주화운동 '비인지자(72.3%)'에서 가장 높게 나타남

[ 표 1-3-1 ] 사회·정치문제에 대한 대화 및 토론 대상자

[ n=405, 단위: % ]

		Base	부모님	친구/선후배	형제/자매	학교 선생님	학원	친척
전 체		(405)	69.1	22.7	4.2	2.0	1.2	0.5
학교	중학교	(165)	64.8	22.4	6.1	3.0	3.0	0.0
	고등학교(일반계)	(142)	<b>78.2</b>	16.2	3.5	1.4	0.0	0.7
	고등학교(전문계)	(98)	63.3	32.7	2.0	1.0	0.0	1.0
성별	남성	(215)	67.4	24.2	4.2	1.9	1.4	0.5
	여성	(189)	<b>71.4</b>	20.6	4.2	2.1	1.1	0.5
	무응답	(1)	0.0	100.0	0.0	0.0	0.0	0.0
거주 지역	서울	(64)	70.3	20.3	4.7	0.0	3.1	1.6
	인천/경기	(107)	66.4	24.3	6.5	0.9	0.0	0.9
	대전/충청	(31)	71.0	12.9	6.5	6.5	3.2	0.0
	광주/전라	(41)	75.6	22.0	0.0	2.4	0.0	0.0
	대구/경북	(46)	<b>76.1</b>	15.2	4.3	2.2	2.2	0.0
	부산/울산/경남	(82)	68.3	24.4	3.7	2.4	1.2	0.0
	강원/제주	(34)	58.8	38.2	0.0	2.9	0.0	0.0
5·18 민주화 운동 인지도	인지	(258)	68.6	23.6	4.3	1.9	1.2	0.4
	보통	(82)	68.3	23.2	3.7	3.7	0.0	0.0
	비인지	(65)	<b>72.3</b>	18.5	4.6	0.0	3.1	1.5
5·18 기념재단 인지도	인지	(97)	62.9	28.9	5.2	2.1	1.0	0.0
	보통	(96)	<b>70.8</b>	20.8	2.1	3.1	2.1	1.0
	비인지	(147)	70.7	21.8	4.8	2.0	0.0	0.0
사회·정치 문제 관심도	상	(229)	68.1	24.0	3.9	1.3	1.3	0.9
	중	(141)	67.4	24.1	4.3	3.5	0.7	0.0
	하	(35)	<b>82.9</b>	8.6	5.7	0.0	2.9	0.0
사회·정치 소식 정보 접촉빈도	상	(252)	<b>69.8</b>	20.2	5.2	1.6	2.0	0.8
	중	(153)	68.0	26.8	2.6	2.6	0.0	0.0
사회·정치에 대한 입장	진보	(190)	69.5	24.2	4.2	1.1	0.5	0.5
	중도	(170)	<b>71.2</b>	20.0	4.1	1.8	1.8	0.6
	보수	(43)	62.8	23.3	4.7	7.0	2.3	0.0
	무응답	(2)	0.0	100.0	0.0	0.0	0.0	0.0

@ 응답자 Base : 사회·정치문제에 대한 대화 및 토론 경험이 있는 경우

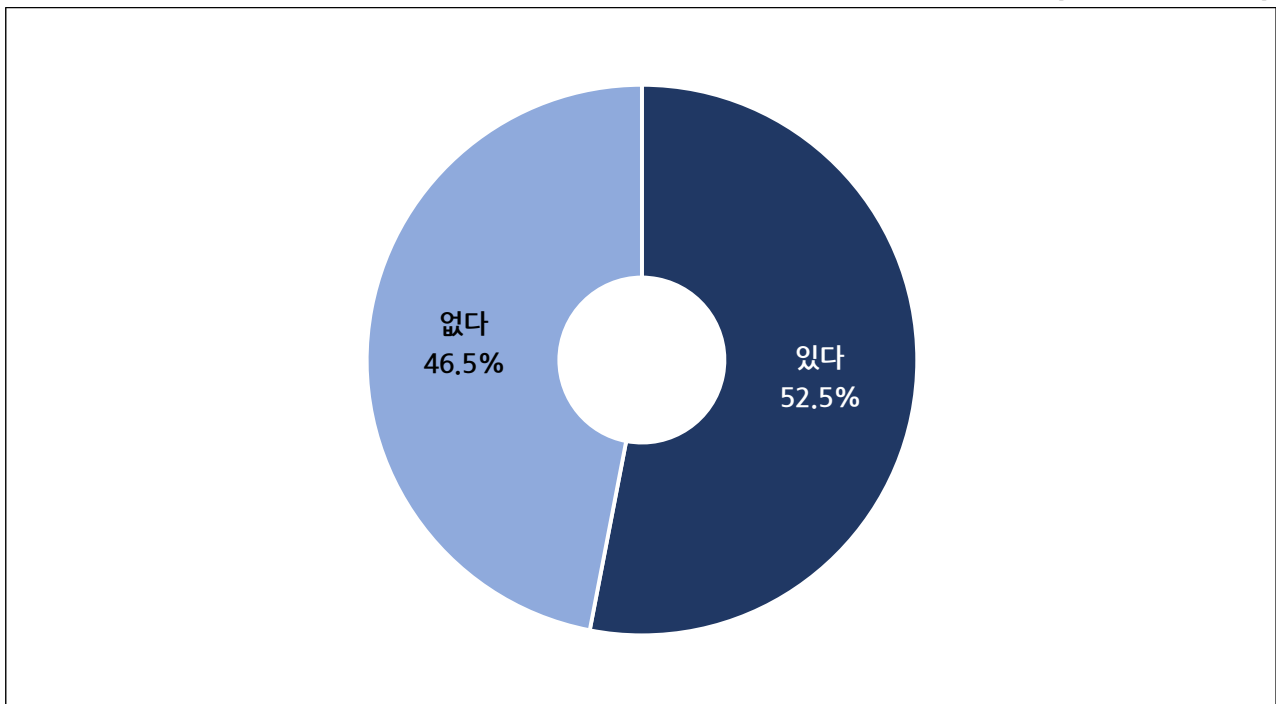
@ 무응답 0.2%

#### 4. 사회·정치문제에 대한 정보 공유 경험

- 사회·정치문제에 대한 정보 공유 경험을 조사한 결과, '정보를 공유한 경험이 있다'라는 응답은 52.5%로 나타났고, '정보 공유 경험이 없다'라는 응답은 46.5%로 조사됨

[ 그림 1-4 ] 사회·정치문제에 대한 정보 공유 경험

[ n=767, 단위: % ]



@ 응답자 Base : 사회·정치문제에 대한 소식/정보를 자주 듣는 경우

@ 무응답 0.9%

**질문 : 평소 가족 혹은 주변 사람들에게 우리나라의 사회·정치문제에 대해 타인에게 정보를 공유한 경험이 있습니까?**

- 사회·정치문제에 대한 정보 공유 경험이 있는 응답자를 특성별로 살펴보면 성별은 '여자(64.8%)', 학교는 '중학교(54.4%)', 거주지역은 '대구/경북(56.8%)', 5·18 민주화운동 '인지자(59.4%)'에서 공유 경험이 가장 높게 나타남
- 사회·정치문제에 대한 관심도와 접촉빈도가 높을수록 정보 공유 경험이 증가하는 경향을 보임

[ 표 1-4 ] 사회·정치문제에 대한 정보 공유 경험

[ n=767, 단위: % ]

		Base	있다	없다
전 체		(767)	52.5	46.5
학교	중학교	(342)	<b>54.4</b>	44.4
	고등학교(일반계)	(244)	54.1	45.1
	고등학교(전문계)	(181)	47.0	52.5
성별	남성	(431)	43.6	55.0
	여성	(332)	<b>64.8</b>	34.9
	무응답	(4)	0.0	100.0
거주 지역	서울	(105)	55.2	44.8
	인천/경기	(188)	53.7	44.7
	대전/충청	(74)	54.1	44.6
	광주/전라	(89)	43.8	55.1
	대구/경북	(88)	<b>56.8</b>	43.2
	부산/울산/경남	(149)	51.7	47.0
	강원/제주	(74)	51.4	48.6
5·18 민주화 운동 인지도	인지	(424)	<b>59.4</b>	39.6
	보통	(206)	44.7	54.4
	비인지	(137)	43.1	56.2
5·18 기념재단 인지도	인지	(145)	<b>63.4</b>	35.9
	보통	(183)	61.2	37.2
	비인지	(302)	46.4	53.0
사회·정치 문제 관심도	상	(329)	<b>67.5</b>	31.6
	중	(325)	46.5	52.9
	하	(113)	26.5	71.7
사회·정치 소식 정보 접촉빈도	상	(384)	<b>62.8</b>	36.2
	중	(383)	42.3	56.9
사회·정치에 대한 입장	진보	(310)	<b>62.9</b>	36.8
	중도	(359)	44.8	55.2
	보수	(87)	51.7	47.1
	무응답	(11)	18.2	36.4

@ 응답자 Base : 사회·정치문제에 대한 소식/정보를 자주 듣는 경우

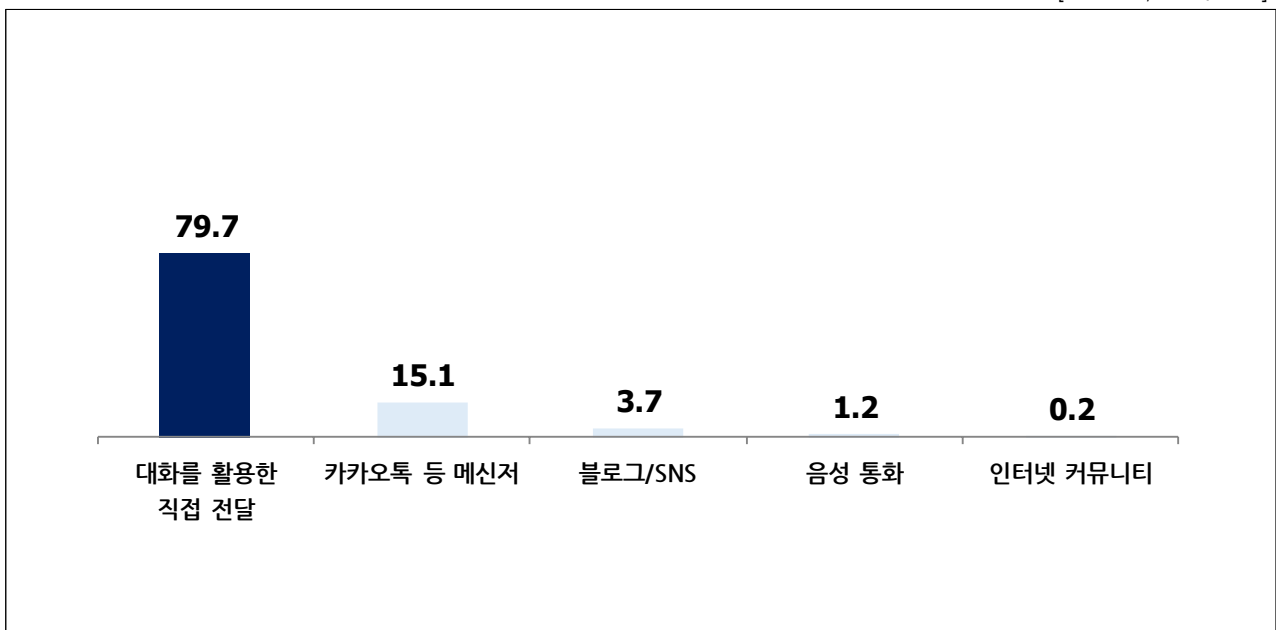
@ 무응답 0.9%

### 4-1. 사회·정치문제에 대한 정보 전달 매체

- 사회·정치문제에 대한 정보 공유 경험이 있는 응답자를 대상으로 정보 전달 매체를 조사한 결과, '대화를 활용한 직접 전달'이 79.7%로 가장 높게 나타났고, 다음으로 '카카오톡 등 메신저(15.1%)', '블로그/SNS(3.7%)', '음성 통화(1.2%)' 등의 순으로 나타남

[ 그림 1-4-1 ] 사회·정치문제에 대한 정보 전달 매체

[ n=403, 단위: % ]



@ 응답자 Base : 사회·정치문제에 대한 정보 공유 경험이 있는 경우

**질문 : 다른 사람에게 전달한 적이 있다면 주로 어떻게 전달하였습니까?**

- 사회·정치문제에 대한 정보 전달 매체를 응답자 특성별로 살펴보면 성별은 '여성(80.9%)', 학교는 '고등학교(전문계)(82.4%)', 거주지역은 '대구/경북(90.0%)', 5·18 민주화 운동 '인지자(81.7%)'에서 '대화를 활용한 직접 전달'에 대한 응답이 가장 높게 나타남

[ 표 1-4-1 ] 사회·정치문제에 대한 정보 전달 매체

[ n=403, 단위: % ]

		Base	대화를 활용한 직접 전달	카카오톡 등 메신저	블로그/SNS	음성 통화	인터넷 커뮤니티
전 체		(403)	79.7	15.1	3.7	1.2	0.2
학교	중학교	(186)	81.2	14.5	3.2	0.5	0.5
	고등학교(일반계)	(132)	75.8	17.4	5.3	1.5	0.0
	고등학교(전문계)	(85)	<b>82.4</b>	12.9	2.4	2.4	0.0
성별	남성	(188)	78.2	16.0	3.7	1.6	0.5
	여성	(215)	<b>80.9</b>	14.4	3.7	0.9	0.0
거주 지역	서울	(58)	74.1	19.0	5.2	1.7	0.0
	인천/경기	(101)	78.2	13.9	5.0	2.0	1.0
	대전/충청	(40)	80.0	17.5	2.5	0.0	0.0
	광주/전라	(39)	69.2	20.5	5.1	5.1	0.0
	대구/경북	(50)	<b>90.0</b>	10.0	0.0	0.0	0.0
	부산/울산/경남	(77)	85.7	11.7	2.6	0.0	0.0
	강원/제주	(38)	76.3	18.4	5.3	0.0	0.0
5·18 민주화 운동 인지도	인지	(252)	<b>81.7</b>	13.1	3.2	2.0	0.0
	보통	(92)	76.1	18.5	4.3	0.0	1.1
	비인지	(59)	76.3	18.6	5.1	0.0	0.0
5·18 기념 재단 인지도	인지	(92)	78.3	15.2	4.3	2.2	0.0
	보통	(112)	77.7	17.0	3.6	1.8	0.0
	비인지	(140)	<b>83.6</b>	12.1	2.9	0.7	0.7
사회·정치 문제 관심도	상	(222)	82.9	12.6	2.7	1.4	0.5
	중	(151)	74.2	20.5	5.3	0.0	0.0
	하	(30)	<b>83.3</b>	6.7	3.3	6.7	0.0
사회·정치 소식·정보 접촉빈도	상	(241)	<b>81.7</b>	12.9	3.7	1.2	0.4
	중	(162)	76.5	18.5	3.7	1.2	0.0
사회·정치 에 대한 입장	진보	(195)	<b>83.6</b>	12.3	3.6	0.5	0.0
	중도	(161)	75.8	18.0	3.7	1.9	0.6
	보수	(45)	75.6	17.8	4.4	2.2	0.0
	무응답	(2)	100.0	0.0	0.0	0.0	0.0

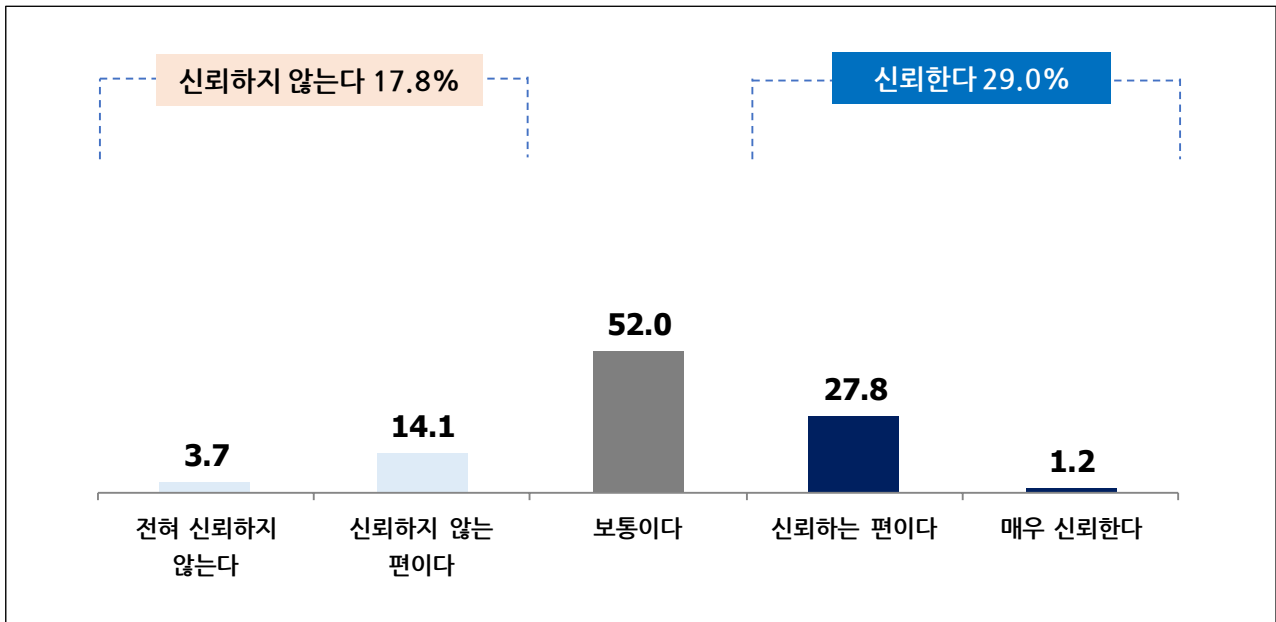
@ 응답자 Base : 사회·정치문제에 대한 정보 공유 경험이 있는 경우

## 5. 사회·정치문제에 대한 정보의 신뢰도

- 사회·정치문제에 대한 정보의 신뢰도를 조사한 결과, '보통'이 52.0%로 가장 높게 나타난 반면, '신뢰한다(매우 신뢰한다 1.2% + 신뢰하는 편이다 27.8%)'는 29.0%, '신뢰하지 않는다(전혀 신뢰하지 않는다 3.7% + 신뢰하지 않는 편이다 14.1%)'는 17.8%로 나타남
- 100점 환산 점수는 52.2점으로 나타남

[ 그림 1-5 ] 사회·정치문제에 대한 정보의 신뢰도

[ n=1,048, 단위: % ]



@ 응답자 Base : 전체

@ 무응답 1.1%

**질문 : 신문·방송이나 인터넷을 통하여 보도되는 우리나라의 사회·정치문제에 대한 정보를 어느 정도 신뢰하고 있습니까?**

- 사회·정치문제에 대한 정보의 신뢰도를 응답자 특성별로 살펴보면 성별은 '여성(52.9점)', 학교는 '중학교(53.7점)', 거주지역은 '대구/경북(55.6점)', 5·18 민주화운동 '인지자(53.3점)'에서 신뢰도가 가장 높게 나타남
- 사회·정치문제에 대한 관심도와 접촉빈도가 높을수록 정보의 신뢰도가 증가하는 경향을 보임

[ 표 1-5 ] 사회·정치문제에 대한 정보의 신뢰도

[ n=1,048, 단위: %, 점 ]

		Base	전혀 신뢰하지 않는다	신뢰하지 않는 편이다	보통이다	신뢰하는 편이다	매우 신뢰한다	신뢰	보통	비신뢰	5점 평균	100점 평균
전 체		(1,048)	3.7	14.1	52.0	27.8	1.2	29.0	52.0	17.8	3.09	52.2
학교	중학교	(459)	3.9	11.3	51.4	30.1	1.7	31.8	51.4	15.3	3.15	<b>53.7</b>
	고등학교(일반계)	(338)	4.1	17.8	51.8	24.9	0.6	25.4	51.8	21.9	3.00	50.0
	고등학교(전문계)	(251)	2.8	14.3	53.4	27.5	1.2	28.7	53.4	17.1	3.10	52.5
성별	남성	(589)	5.4	13.8	48.9	29.2	1.4	30.6	48.9	19.2	3.07	51.9
	여성	(452)	1.3	13.9	56.6	26.3	0.9	27.2	56.6	15.3	3.12	<b>52.9</b>
	무응답	(7)	14.3	57.1	14.3	0.0	14.3	14.3	14.3	71.4	2.43	35.7
거주 지역	서울	(143)	4.9	14.7	47.6	32.2	0.7	32.9	47.6	19.6	3.09	52.3
	인천/경기	(258)	3.9	15.5	53.1	24.4	1.2	25.6	53.1	19.4	3.04	50.9
	대전/충청	(106)	2.8	10.4	61.3	24.5	0.0	24.5	61.3	13.2	3.09	52.1
	광주/전라	(135)	5.2	14.1	54.1	25.2	0.7	25.9	54.1	19.3	3.02	50.6
	대구/경북	(100)	0.0	15.0	49.0	33.0	2.0	35.0	49.0	15.0	3.22	<b>55.6</b>
	부산/울산/경남	(197)	3.0	11.7	47.2	34.5	2.0	36.5	47.2	14.7	3.21	55.3
	강원/제주	(109)	5.5	17.4	55.0	19.3	1.8	21.1	55.0	22.9	2.94	48.6
5·18 민주화 운동 인지도	인지	(508)	3.1	15.2	47.4	32.1	1.2	33.3	47.4	18.3	3.13	<b>53.3</b>
	보통	(293)	1.7	11.9	61.1	23.2	1.0	24.2	61.1	13.7	3.10	52.5
	비인지	(247)	7.3	14.6	50.6	24.3	1.6	25.9	50.6	21.9	2.98	49.6
5·18 기념재단 인지도	인지	(177)	3.4	16.4	52.5	26.0	0.6	26.6	52.5	19.8	3.04	51.0
	보통	(220)	0.9	12.7	49.1	33.6	2.3	35.9	49.1	13.6	3.24	<b>56.0</b>
	비인지	(400)	3.0	13.5	54.5	27.5	0.8	28.3	54.5	16.5	3.10	52.4
	무응답	(4)	25.0	25.0	25.0	25.0	0.0	25.0	25.0	50.0	2.50	37.5
사회·정치 문제 관심도	상	(343)	2.0	15.5	47.2	32.4	1.5	33.8	47.2	17.5	3.16	<b>54.0</b>
	중	(388)	3.1	13.1	53.4	28.1	1.3	29.4	53.4	16.2	3.11	52.9
	하	(317)	6.3	13.9	55.5	22.4	0.9	23.3	55.5	20.2	2.98	49.4
사회·정치 소식 접촉빈도	상	(384)	2.6	14.8	44.5	34.9	1.8	36.7	44.5	17.4	3.19	<b>54.7</b>
	중	(383)	2.1	11.0	58.2	26.4	0.8	27.2	58.2	13.1	3.13	53.2
	하	(281)	7.5	17.4	53.7	19.9	1.1	21.0	53.7	24.9	2.90	47.4
사회·정치에 대한 입장	진보	(397)	2.8	14.9	51.1	28.5	2.3	30.7	51.1	17.6	3.13	<b>53.2</b>
	중도	(502)	3.4	14.9	52.8	27.7	0.8	28.5	52.8	18.3	3.08	51.9
	보수	(133)	8.3	10.5	52.6	27.8	0.0	27.8	52.6	18.8	3.01	50.2
	무응답	(16)	0.0	0.0	43.8	12.5	0.0	12.5	43.8	0.0	3.22	55.6

@ 응답자 Base : 전체

@ 무응답 1.1%

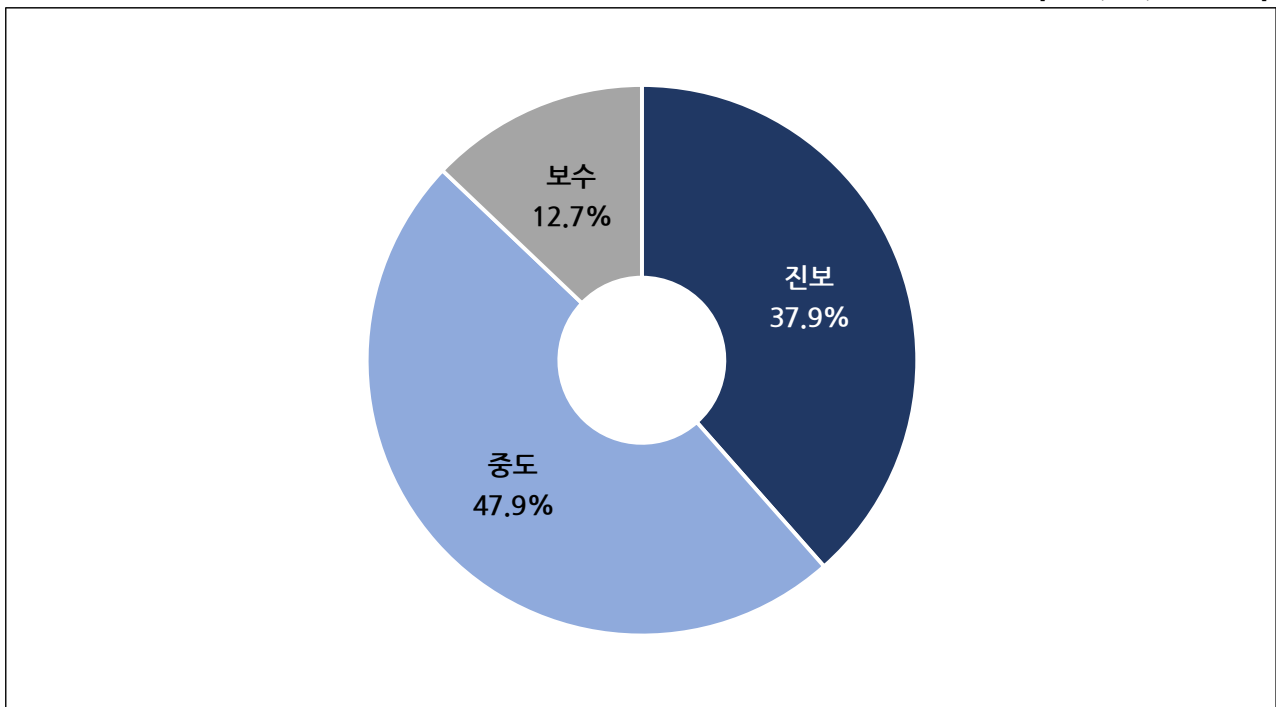


## 6. 사회·정치에 대한 입장

- 사회·정치에 대한 입장을 조사한 결과, '중도'가 47.9%로 가장 높게 나타났고, 다음으로 '진보(37.9%), '보수(12.7%)' 순으로 나타남

[ 그림 1-6 ] 사회·정치에 대한 입장

[ n=1,048, 단위: % ]



@ 응답자 Base : 전체

@ 무응답 1.5%

**질문 : 평소 다양한 사회·정치적 이슈 등에 대해 어떤 입장을 가지고 있습니까?**

- 사회·정치적 이슈에 관해 '중도' 입장을 보이는 응답자를 특성별로 살펴보면 성별은 '남성(48.9%)', 학교는 '고등학교(일반계)(50.9%)', 거주지역은 '대구/경북(57.0%)', 5·18 민주화운동 인지도 '보통(49.8%)'에서 가장 높게 나타남

[ 표 1-6 ] 사회·정치에 대한 입장

[ n=1,048, 단위: % ]

		Base	사회문제의 원인이 과거부터 관행적으로 유지해왔던 법이나 제도에 문제가 있다고 보고 그것의 변화와 개선을 추구하는 입장에 동의	사회·정치적 이슈에 있어 어느 쪽에도 치우치지 않는 중립적인 입장에 동의	오래전부터 해왔던 것을 중시 사회문제해결을 위해서는 법/제도를 대폭적으로 바꾸기보다는 서서히 개선해 나가야 한다는 입장에 동의
전 체		(1,048)	37.9	47.9	12.7
학교	중학교	(459)	38.1	45.3	14.8
	고등학교(일반계)	(338)	38.8	<b>50.9</b>	8.9
	고등학교(전문계)	(251)	36.3	48.6	13.9
성별	남성	(589)	37.0	<b>48.9</b>	12.1
	여성	(452)	38.9	46.9	13.3
	무응답	(7)	42.9	28.6	28.6
거주 지역	서울	(143)	41.3	46.2	10.5
	인천/경기	(258)	37.2	51.2	9.3
	대전/충청	(106)	36.8	45.3	16.0
	광주/전라	(135)	35.6	43.7	20.7
	대구/경북	(100)	36.0	<b>57.0</b>	7.0
	부산/울산/경남	(197)	41.6	44.7	11.7
	강원/제주	(109)	33.9	47.7	17.4
5·18 민주화 운동 인지도	인지	(508)	40.0	47.2	11.8
	보통	(293)	33.4	<b>49.8</b>	14.3
	비인지	(247)	38.9	47.0	12.6
5·18 기념단 재지도	인지	(177)	41.8	45.2	11.9
	보통	(220)	33.6	47.3	17.7
	비인지	(400)	38.0	<b>50.0</b>	10.3
	무응답	(4)	25.0	50.0	25.0
사회·정치 문제 관심도	상	(343)	47.8	40.2	10.2
	중	(388)	37.9	47.7	13.1
	하	(317)	27.1	<b>56.5</b>	14.8
사회·정치 소식 접촉빈도	상	(384)	47.7	40.4	10.9
	중	(383)	33.2	<b>53.3</b>	11.7
	하	(281)	31.0	50.9	16.4

@ 응답자 Base : 전체

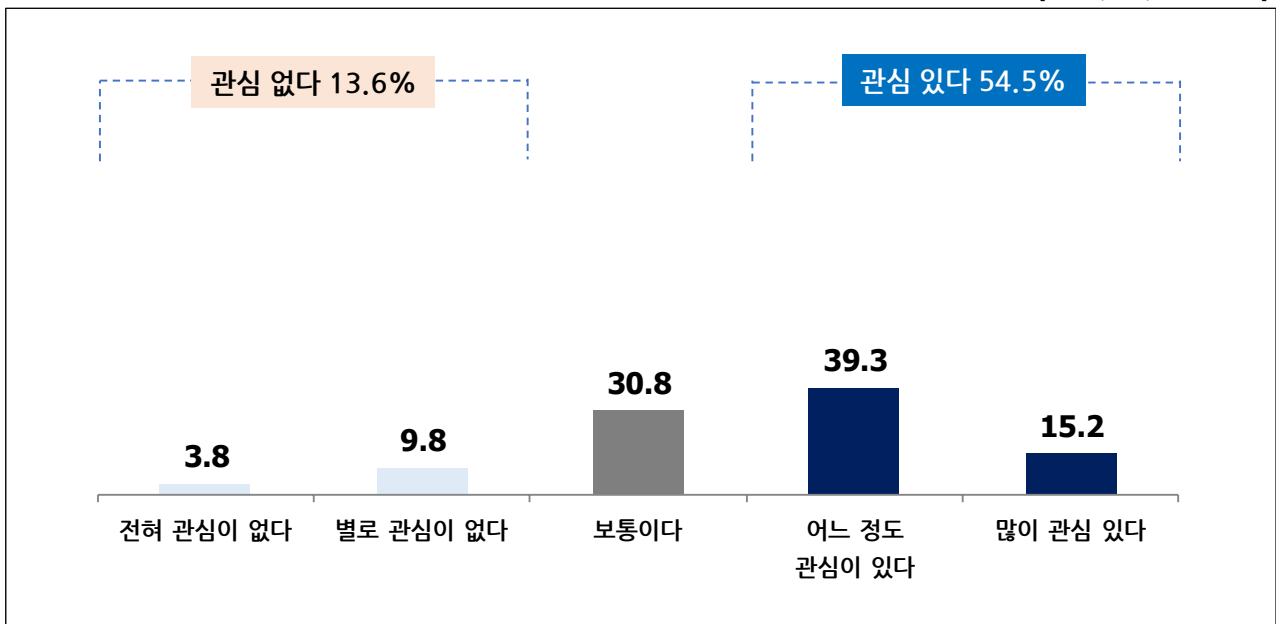
@ 무응답 1.5%

## 7. 우리나라 역사적 사건에 대한 관심도

- 평소 우리나라 역사적 사건의 관심도를 조사한 결과, 54.5%가 '관심 있다(많이 관심 있다 15.2% + 어느 정도 관심이 있다 39.3%)'고 응답한 것으로 나타남
- '보통'은 30.8%, '관심 없다(전혀 관심이 없다 3.8% + 별로 관심 없다 9.8%)'는 13.6%로 조사됨
- 100점 환산 점수는 63.2점으로 나타남

[ 그림 1-7 ] 우리나라 역사적 사건에 대한 관심도

[ n=1,048, 단위: % ]



@ 응답자 Base : 전체

@ 무응답 1.0%

### 질문 : 평소 우리나라의 역사적 사건에 대해 어느 정도 관심이 있으십니까?

- 우리나라 역사적 사건의 관심도를 응답자 특성별로 살펴보면 성별은 '여성(63.4점)', 학교는 '고등학교(전문계)(65.1점)', 거주지역은 '대구/경북(68.3점)', 5·18 민주화운동 '인지자(72.2점)'에서 가장 높게 나타남
- 사회·정치문제에 대한 관심도와 접촉빈도가 높을수록 우리나라 역사적 사건에 대한 관심도가 증가하는 경향을 보임

[ 표 1-7 ] 우리나라 역사적 사건에 대한 관심도

[ n=1,048, 단위: %, 점 ]

		Base	전혀 관심이 없다	별로 관심이 없다	보통 이다	어느 정도 관심이 있다	많이 관심 있다	관심	보통	무관심	5점 평균	100점 평균
전 체		(1,048)	3.8	9.8	30.8	39.3	15.2	54.5	30.8	13.6	3.53	63.2
학교	중학교	(459)	4.4	11.1	30.7	36.6	15.9	52.5	30.7	15.5	3.49	62.3
	고등학교(일반계)	(338)	4.1	9.2	30.2	42.3	13.3	55.6	30.2	13.3	3.52	63.0
	고등학교(전문계)	(251)	2.4	8.4	31.9	40.2	16.3	56.6	31.9	10.8	3.60	<b>65.1</b>
성별	남성	(589)	4.9	7.8	31.2	40.6	14.4	55.0	31.2	12.7	3.52	63.1
	여성	(452)	2.4	12.4	30.1	37.8	16.2	54.0	30.1	14.8	3.53	<b>63.4</b>
	무응답	(7)	0.0	14.3	42.9	28.6	14.3	42.9	42.9	14.3	3.43	60.7
거주 지역	서울	(143)	2.1	8.4	35.0	35.7	17.5	53.1	35.0	10.5	3.59	64.7
	인천/경기	(258)	4.7	10.1	31.4	38.4	14.0	52.3	31.4	14.7	3.48	61.9
	대전/충청	(106)	6.6	12.3	33.0	34.9	13.2	48.1	33.0	18.9	3.36	59.0
	광주/전라	(135)	2.2	11.1	37.0	37.8	11.1	48.9	37.0	13.3	3.45	61.2
	대구/경북	(100)	1.0	4.0	31.0	49.0	15.0	64.0	31.0	5.0	3.73	<b>68.3</b>
	부산/울산/경남	(197)	2.5	10.7	23.4	39.6	22.3	61.9	23.4	13.2	3.70	67.4
	강원/제주	(109)	8.3	11.0	27.5	43.1	9.2	52.3	27.5	19.3	3.34	58.6
5·18 민주화 운동 인지도	인지	(508)	2.6	4.5	20.5	45.5	26.0	71.5	20.5	7.1	3.89	<b>72.2</b>
	보통	(293)	1.7	9.6	39.9	40.3	7.2	47.4	39.9	11.3	3.42	60.6
	비인지	(247)	8.9	21.1	41.3	25.5	2.4	27.9	41.3	30.0	2.91	47.9
5·18 기념단 인지도	인지	(177)	2.3	7.3	21.5	40.7	27.7	68.4	21.5	9.6	3.85	<b>71.2</b>
	보통	(220)	0.9	4.1	29.1	44.1	19.5	63.6	29.1	5.0	3.79	69.8
	비인지	(400)	2.8	7.0	29.5	44.8	15.3	60.0	29.5	9.8	3.63	65.8
	무응답	(4)	25.0	25.0	25.0	25.0	0.0	25.0	25.0	50.0	2.50	37.5
사회·정치 문제 관심도	상	(343)	0.9	2.6	17.5	45.2	32.1	77.3	17.5	3.5	4.07	<b>76.7</b>
	중	(388)	1.3	4.1	39.4	45.1	9.3	54.4	39.4	5.4	3.57	64.4
	하	(317)	10.1	24.6	34.7	25.9	4.1	30.0	34.7	34.7	2.89	47.3
사회·정치 소식 접촉빈도	상	(384)	1.6	4.4	17.4	45.8	29.4	75.3	17.4	6.0	3.98	<b>74.6</b>
	중	(383)	2.1	6.0	38.9	43.3	8.6	52.0	38.9	8.1	3.51	62.7
	하	(281)	9.3	22.4	38.1	24.9	4.6	29.5	38.1	31.7	2.93	48.3
사회·정치 에 대한 입장	진보	(397)	3.5	8.6	28.0	40.8	18.6	59.4	28.0	12.1	3.63	<b>65.7</b>
	중도	(502)	3.0	11.4	34.1	38.4	12.7	51.2	34.1	14.3	3.47	61.7
	보수	(133)	6.8	8.3	29.3	39.1	15.0	54.1	29.3	15.0	3.48	62.0
	무응답	(16)	12.5	6.3	12.5	31.3	6.3	37.5	12.5	18.8	3.18	54.5

@ 응답자 Base : 전체


@ 무응답 1.0%

## 8. 가장 관심 많은 우리나라의 역사적 사건

- 가장 관심이 많은 우리나라의 역사적 사건으로 '5·18 민주화 운동'을 응답한 비율은 58.3%로 가장 높게 나타났으며, 다음으로 '4·19혁명(14.2%)', '4·3사건(4.4%)', '3·15 의거(2.6%)'등의 순으로 나타남

[ 그림 1-8 ] 가장 관심 많은 우리나라의 역사적 사건

[ n=1,048, 단위: % ]



@ 응답자 Base : 전체

@ 무응답 5.0%

**질문 : 귀하께서 다음 중 가장 관심이 많은 역사적 사건은 무엇입니까?**

- 우리나라의 역사적 사건 중 '5·18 민주화운동'에 가장 관심이 많다고 응답한 계층을 살펴보면 성별로는 차이가 없었으며, 학교는 '고등학교(일반계)(61.5%)', 거주지역은 '광주/전라(83.0%)', 5·18 민주화운동 '인지자(68.1%)'에서 가장 높게 나타남

[ 표 1-8 ] 가장 관심 많은 우리나라의 역사적 사건

[ n=1,048, 단위: % ]

		Base	5·18 민주화 운동	4·19 혁명	4·3 사건	3·15 의거	2·28 민주운동	6·10 항쟁	부마항쟁	기타
전 체		(1,048)	58.3	14.2	4.4	2.6	2.4	1.8	1.1	10.2
학교	중학교	(459)	56.2	12.2	2.0	2.4	4.4	1.1	1.5	14.2
	고등학교(일반계)	(338)	<b>61.5</b>	14.5	7.1	2.7	0.0	2.4	0.6	6.8
	고등학교(전문계)	(251)	57.8	17.5	5.2	2.8	2.0	2.4	1.2	7.6
성별	남성	(589)	<b>58.4</b>	13.2	3.9	1.9	2.0	2.5	1.4	11.2
	여성	(452)	<b>58.4</b>	15.5	5.1	3.5	2.7	0.9	0.9	8.8
	무응답	(7)	42.9	14.3	0.0	0.0	14.3	0.0	0.0	14.3
거주 지역	서울	(143)	59.4	14.0	1.4	2.8	0.0	2.1	0.0	12.6
	인천/경기	(258)	55.4	15.5	7.4	1.9	1.9	2.3	1.2	8.9
	대전/충청	(106)	54.7	17.9	4.7	3.8	3.8	0.0	0.0	10.4
	광주/전라	(135)	<b>83.0</b>	3.7	2.2	1.5	1.5	0.7	0.0	3.7
	대구/경북	(100)	45.0	21.0	4.0	5.0	8.0	1.0	0.0	15.0
	부산/울산/경남	(197)	48.2	15.7	4.6	3.0	2.5	3.0	3.0	14.7
	강원/제주	(109)	67.0	11.9	3.7	0.9	0.9	1.8	2.8	5.5
5·18 민주화 운동 인지도	인지	(508)	<b>68.1</b>	13.2	4.7	2.2	1.6	2.2	1.2	4.3
	보통	(293)	61.1	11.6	4.1	2.0	1.7	1.7	1.4	11.3
	비인지	(247)	34.8	19.4	4.0	4.0	4.9	1.2	0.8	21.1
5·18 기념 재단 인지도	인지	(177)	<b>70.6</b>	9.6	4.5	4.0	1.7	1.7	1.7	4.5
	보통	(220)	68.6	12.3	3.6	0.5	1.8	2.3	1.4	7.3
	비인지	(400)	61.5	14.0	5.0	2.3	1.5	2.0	1.0	7.8
	무응답	(4)	75.0	25.0	0.0	0.0	0.0	0.0	0.0	0.0
사회·정치 문제 관심도	상	(343)	<b>59.8</b>	16.3	4.4	2.6	1.7	2.3	1.2	7.0
	중	(388)	59.3	13.7	5.7	2.8	2.8	2.6	1.3	9.3
	하	(317)	55.5	12.6	2.8	2.2	2.5	0.3	0.9	14.8
사회·정치 소식 접촉빈도	상	(384)	55.5	16.4	4.2	2.9	1.6	4.2	2.1	9.6
	중	(383)	<b>61.1</b>	12.0	4.7	2.3	2.3	0.5	1.0	11.5
	하	(281)	58.4	14.2	4.3	2.5	3.6	0.4	0.0	9.3
사회·정치 에 대한 입장	진보	(397)	59.7	15.1	3.8	1.8	2.0	2.5	1.5	9.3
	중도	(502)	57.6	14.5	4.4	3.8	1.8	1.8	0.8	10.6
	보수	(133)	<b>60.2</b>	10.5	6.8	0.8	6.0	0.0	1.5	12.0
	무응답	(16)	31.3	12.5	0.0	0.0	0.0	0.0	0.0	6.3

@ 응답자 Base : 전체

@ 무응답 5.0%

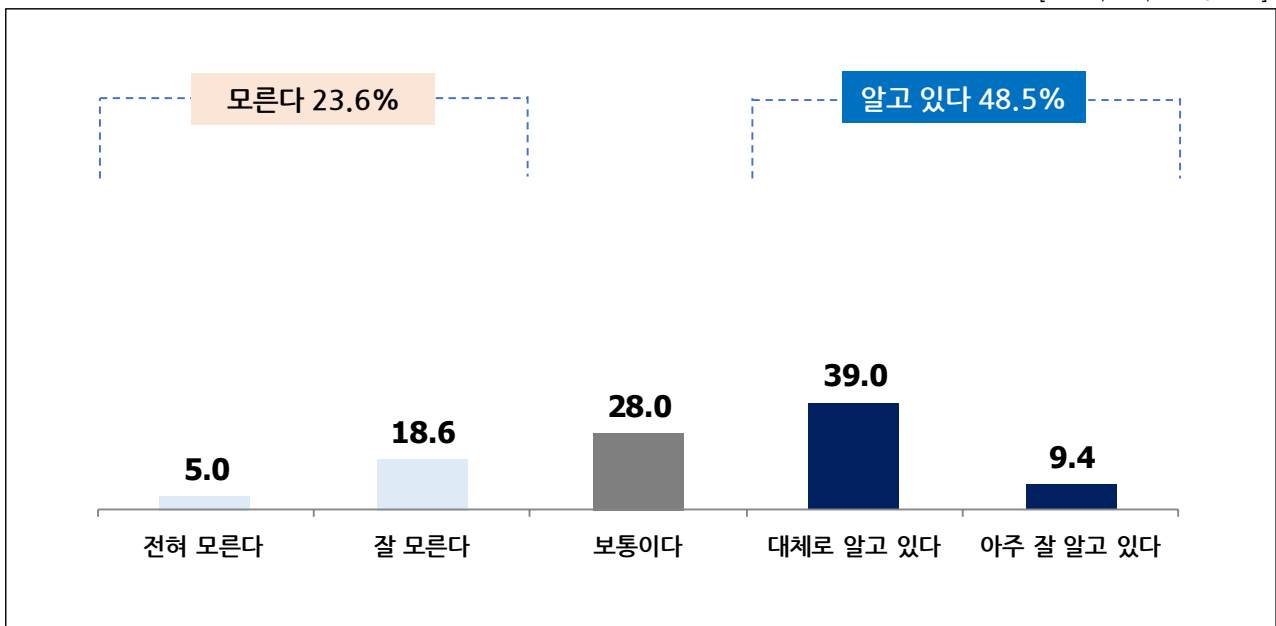
## II 5·18 민주화운동에 대한 이해

### 1. 5·18 민주화운동 인지도

- 2019년 5·18 민주화운동 인지도를 조사한 결과, 48.5%가 '알고 있다(아주 잘 알고 있다 9.4% + 대체로 알고 있다 39.0%)'고 응답한 것으로 나타남
- '보통'은 28.0%, '모른다(전혀 모른다 5.0% + 잘 모른다 18.6%)'는 23.6%로 조사됨
- 100점 환산 점수는 57.3점으로 나타남

[ 그림 2-1 ] 5·18 민주화운동 인지도

[ n=1,048, 단위: % ]



@ 응답자 Base : 전체

#### 질문 : 귀하는 5·18 민주화운동에 대해 알고 있습니까?

- 5·18 민주화운동 인지도를 응답자 특성별로 살펴보면 성별은 '남성(57.6점)', 학교는 '고등학교(일반계)(60.9점)', 거주지역은 '광주/전라(68.5점)'에서 가장 높게 나타남
- 사회·정치문제에 대한 관심도와 접촉빈도가 높을수록 5·18민주화운동에 대한 인지도가 증가하는 경향을 보임

[ 표 2-1 ] 5·18 민주화운동 인지도

[ n=1,048, 단위: %, 점 ]

		Base	전혀 모른다	잘 모른다	보통 이다	대체로 알고 있다	아주 잘 알고 있다	인지	보통	비인지	5점 평균	100점 평균
전 체		(1,048)	5.0	18.6	28.0	39.0	9.4	48.5	28.0	23.6	3.29	57.3
학교	중학교	(459)	7.0	22.0	26.8	35.3	8.9	44.2	26.8	29.0	3.17	54.3
	고등학교(일반계)	(338)	3.6	16.9	25.1	41.1	13.3	54.4	25.1	20.4	3.44	<b>60.9</b>
	고등학교(전문계)	(251)	3.2	14.7	33.9	43.0	5.2	48.2	33.9	17.9	3.32	58.1
성별	남성	(589)	6.3	17.3	27.5	37.7	11.2	48.9	27.5	23.6	3.30	<b>57.6</b>
	여성	(452)	3.1	20.1	28.8	40.7	7.3	48.0	28.8	23.2	3.29	57.2
	무응답	(7)	14.3	28.6	14.3	42.9	0.0	42.9	14.3	42.9	2.86	46.4
거주 지역	서울	(143)	6.3	24.5	29.4	34.3	5.6	39.9	29.4	30.8	3.08	52.1
	인천/경기	(258)	4.3	18.6	30.2	37.2	9.7	46.9	30.2	22.9	3.29	57.4
	대전/충청	(106)	4.7	27.4	27.4	29.2	11.3	40.6	27.4	32.1	3.15	53.8
	광주/전라	(135)	1.5	6.7	26.7	46.7	18.5	65.2	26.7	8.1	3.74	<b>68.5</b>
	대구/경북	(100)	0.0	21.0	31.0	43.0	5.0	48.0	31.0	21.0	3.32	58.0
	부산/울산/경남	(197)	9.1	19.8	21.8	41.6	7.6	49.2	21.8	28.9	3.19	54.7
	강원/제주	(109)	6.4	12.8	31.2	41.3	8.3	49.5	31.2	19.3	3.32	58.0
5·18 기념 재단 인지도	인지	(177)	0.0	0.0	14.7	58.2	27.1	85.3	14.7	0.0	4.12	<b>78.1</b>
	보통	(220)	0.0	0.0	34.5	52.7	12.7	65.5	34.5	0.0	3.78	69.5
	비인지	(400)	0.0	0.0	47.5	47.0	5.5	52.5	47.5	0.0	3.58	64.5
	무응답	(4)	0.0	0.0	25.0	50.0	25.0	75.0	25.0	0.0	4.00	75.0
사회·정치 문제 관심도	상	(343)	2.3	10.5	20.7	50.4	16.0	66.5	20.7	12.8	3.67	<b>66.8</b>
	중	(388)	2.3	17.3	36.1	37.4	7.0	44.3	36.1	19.6	3.29	57.3
	하	(317)	11.0	29.0	25.9	28.7	5.4	34.1	25.9	40.1	2.88	47.1
사회·정치 소식 접촉빈도	상	(384)	2.6	13.5	22.1	48.4	13.3	61.7	22.1	16.1	3.56	<b>64.1</b>
	중	(383)	2.9	16.7	31.6	40.5	8.4	48.8	31.6	19.6	3.35	58.7
	하	(281)	11.0	28.1	31.0	24.2	5.7	29.9	31.0	39.1	2.85	46.4
사회·정치 에 대한 입장	진보	(397)	4.8	19.4	24.7	40.1	11.1	51.1	24.7	24.2	3.33	<b>58.3</b>
	중도	(502)	4.4	18.7	29.1	40.2	7.6	47.8	29.1	23.1	3.28	57.0
	보수	(133)	7.5	15.8	31.6	33.1	12.0	45.1	31.6	23.3	3.26	56.6
	무응답	(16)	6.3	18.8	43.8	25.0	6.3	31.3	43.8	25.0	3.06	51.6

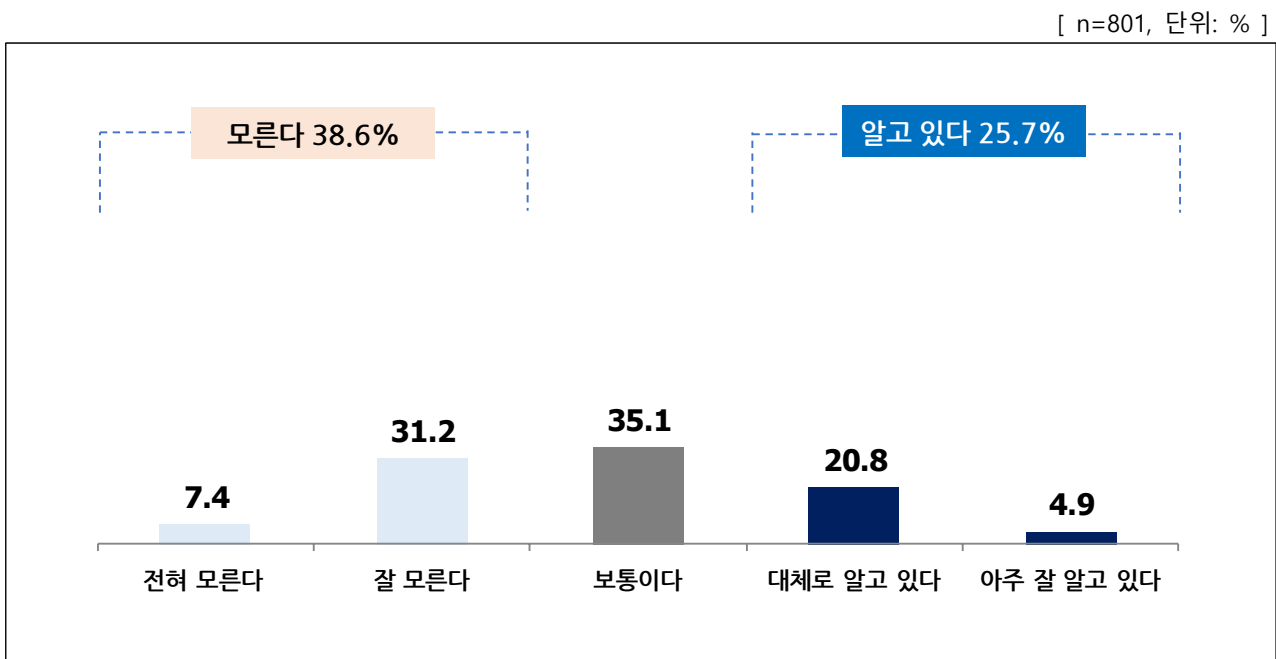
@ 응답자 Base : 전체



## 2. 5·18 특별법 인지도

- 5·18 특별법 인지도를 조사한 결과, 25.7%가 '알고 있다(아주 잘 알고 있다 4.9% + 대체로 알고 있다 20.8%)'고 응답한 것으로 나타남
- '보통'은 35.1%, '모른다(전혀 모른다 7.4% + 잘 모른다 31.2%)'는 38.6%로 조사됨
- 100점 환산 점수는 46.1점으로 나타남

[ 그림 2-2 ] 5·18 특별법 인지도



@ 응답자 Base : 5·18 민주화운동 인지한 경우

@ 무응답 0.6%

### 질문 : 1995년 제정된 5·18특별법에 대해 알고 있습니까?

- 5·18 특별법 인지도를 응답자 특성별로 살펴보면 성별은 '남성(46.2점)', 학교는 '고등학교(전문계)(48.6점)', 거주지역은 '광주/전라(53.2점)', 5·18 민주화운동 '인지자(53.1점)'에서 가장 높게 나타남
- 사회·정치문제에 대한 관심도와 접촉빈도가 높을수록 5·18 특별법 인지도가 증가하는 경향을 보임

[ 표 2-2 ] 5·18 특별법 인지도

[ n=801, 단위: %, 점 ]

		Base	전혀 모른다	잘 모른다	보통 이다	대체로 알고 있다	아주 잘 알고 있다	인지	보통	비인지	5점 평균	100점 평균
전 체		(801)	7.4	31.2	35.1	20.8	4.9	25.7	35.1	38.6	2.85	46.1
학교	중학교	(326)	8.9	30.7	34.4	20.6	5.2	25.8	34.4	39.6	2.82	45.6
	고등학교(일반계)	(269)	8.2	33.8	32.0	21.6	4.1	25.7	32.0	42.0	2.79	44.9
	고등학교(전문계)	(206)	3.9	28.6	40.3	20.4	5.3	25.7	40.3	32.5	2.95	<u>48.6</u>
성별	남성	(450)	7.6	31.6	34.9	20.2	5.6	25.8	34.9	39.1	2.85	<u>46.2</u>
	여성	(347)	7.2	31.1	35.2	21.3	4.0	25.4	35.2	38.3	2.84	45.9
	무응답	(4)	0.0	0.0	50.0	50.0	0.0	50.0	50.0	0.0	3.50	62.5
거주 지역	서울	(99)	10.1	40.4	26.3	20.2	2.0	22.2	26.3	50.5	2.63	40.8
	인천/경기	(199)	12.1	33.2	30.7	21.6	2.5	24.1	30.7	45.2	2.69	42.3
	대전/충청	(72)	1.4	34.7	45.8	15.3	1.4	16.7	45.8	36.1	2.80	45.1
	광주/전라	(124)	2.4	23.4	41.9	23.4	8.9	32.3	41.9	25.8	3.13	<u>53.2</u>
	대구/경북	(79)	12.7	34.2	31.6	17.7	3.8	21.5	31.6	46.8	2.66	41.5
	부산/울산/경남	(140)	4.3	27.9	33.6	25.0	7.9	32.9	33.6	32.1	3.04	51.1
	강원/제주	(88)	5.7	27.3	42.0	17.0	6.8	23.9	42.0	33.0	2.92	48.0
5·18 민주화 운동 인지도	인지	(508)	4.1	25.0	32.7	30.3	7.7	38.0	32.7	29.1	3.12	<u>53.1</u>
	보통	(293)	13.0	42.0	39.2	4.4	0.0	4.4	39.2	54.9	2.36	33.9
5·18 기념 재단 인지도	인지	(177)	4.0	14.7	33.3	34.5	13.0	47.5	33.3	18.6	3.38	<u>59.5</u>
	보통	(220)	2.3	23.6	44.5	25.5	3.6	29.1	44.5	25.9	3.05	51.1
	비인지	(400)	11.8	42.8	30.8	12.0	2.0	14.0	30.8	54.5	2.49	37.3
	무응답	(4)	0.0	25.0	25.0	50.0	0.0	50.0	25.0	25.0	3.25	56.3
사회·정치 문제 관심도	상	(299)	5.7	27.1	28.8	30.4	7.7	38.1	28.8	32.8	3.07	<u>51.8</u>
	중	(312)	6.4	34.3	40.7	14.4	3.5	17.9	40.7	40.7	2.74	43.5
	하	(190)	11.6	32.6	35.8	16.3	2.6	18.9	35.8	44.2	2.65	41.4
사회·정치 소식·정보 접촉빈도	상	(322)	6.8	28.6	29.2	27.3	7.8	35.1	29.2	35.4	3.01	<u>50.2</u>
	중	(308)	6.5	31.8	41.6	16.9	3.2	20.1	41.6	38.3	2.79	44.6
	하	(171)	9.9	35.1	34.5	15.8	2.3	18.1	34.5	45.0	2.65	41.2
사회·정치 에 대한 입장	진보	(301)	7.3	32.9	29.9	22.9	6.6	29.6	29.9	40.2	2.89	47.2
	중도	(386)	7.5	31.6	36.8	19.2	3.9	23.1	36.8	39.1	2.80	45.0
	보수	(102)	6.9	22.5	46.1	20.6	3.9	24.5	46.1	29.4	2.92	<u>48.0</u>
	무응답	(12)	8.3	50.0	16.7	25.0	0.0	25.0	16.7	58.3	2.58	39.6

@ 응답자 Base : 5·18 민주화운동 인지한 경우

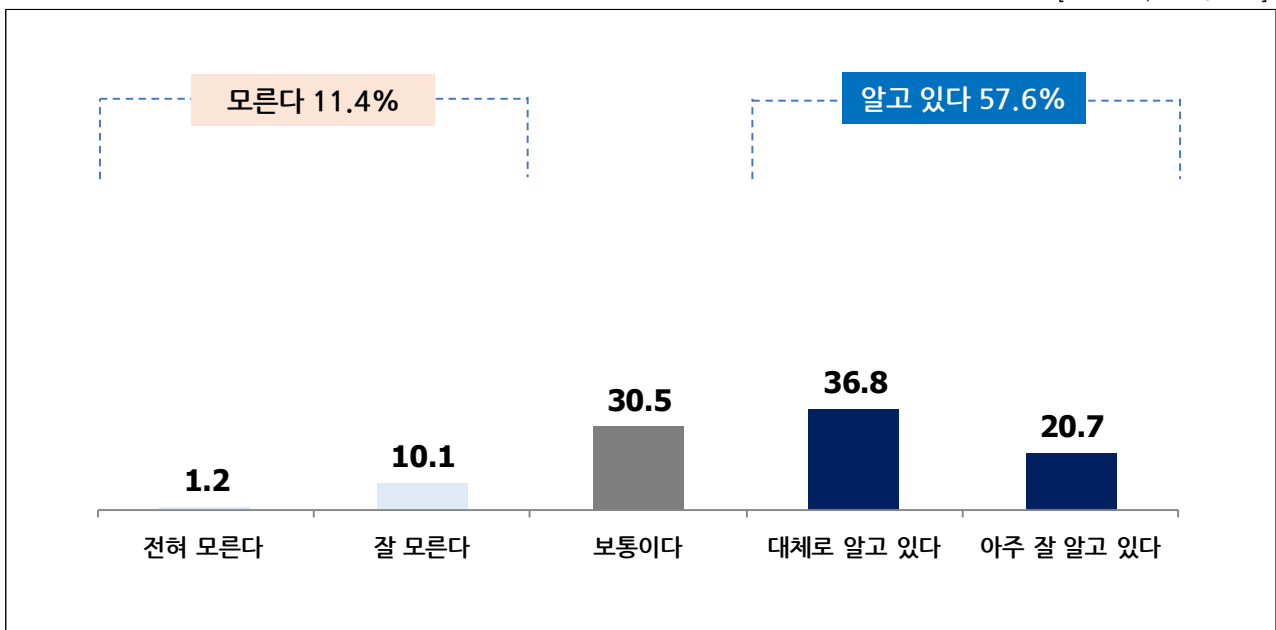
@ 무응답 0.6%

### 3. 5·18 민주화운동 국가기념일 인지도

- 5·18 민주화운동 국가기념일 지정에 대한 인지도를 조사한 결과, 57.6%가 '알고 있다(아주 잘 알고 있다 20.7% + 대체로 알고 있다 36.8%)'고 응답한 것으로 나타남
- '보통'은 30.5%, '모른다(전혀 모른다 1.2% + 잘 모른다 10.1%)'는 11.4%로 조사됨
- 100점 환산 점수는 66.5점으로 나타남

[ 그림 2-3 ] 5·18 민주화운동 국가기념일 인지도

[ n=801, 단위: % ]



@ 응답자 Base : 5·18 민주화운동 인지한 경우

@ 무응답 0.6%

#### 질문 : 5·18 민주화운동 국가기념일에 대해 알고 있습니까?

- 5·18 민주화운동 국가기념일 인지도를 응답자 특성별로 살펴보면 성별은 '남성(67.1점)', 학교는 '중학교(68.7점)', 거주지역은 '부산/울산/경남(74.6점)', 5·18 민주화운동 '인지자(73.3점)'에서 가장 높게 나타남
- 사회·정치문제에 대한 관심도와 접촉빈도가 높을수록 5·18 민주화운동 국가기념일 인지도가 증가하는 경향을 보임

[ 표 2-3 ] 5·18 민주화운동 국가기념일 인지도

[ n=801, 단위: %, 점 ]

		Base	전혀 모른다	잘 모른다	보통 이다	대체로 알고 있다	아주 잘 알고 있다	인지	보통	비인지	5점 평균	100점 평균
전 체		(801)	1.2	10.1	30.5	36.8	20.7	57.6	30.5	11.4	3.66	66.5
학교	중학교	(326)	0.6	7.7	29.8	39.9	21.8	61.7	29.8	8.3	3.75	<b>68.7</b>
	고등학교(일반계)	(269)	1.9	12.3	32.0	33.1	20.4	53.5	32.0	14.1	3.58	64.6
	고등학교(전문계)	(206)	1.5	11.2	29.6	36.9	19.4	56.3	29.6	12.6	3.63	65.6
성별	남성	(450)	1.6	9.8	28.9	38.0	21.6	59.6	28.9	11.3	3.68	<b>67.1</b>
	여성	(347)	0.9	10.7	32.6	35.2	19.6	54.8	32.6	11.5	3.63	65.7
	무응답	(4)	0.0	0.0	25.0	50.0	25.0	75.0	25.0	0.0	4.00	75.0
거주 지역	서울	(99)	1.0	9.1	29.3	36.4	23.2	59.6	29.3	10.1	3.72	68.1
	인천/경기	(199)	2.5	12.6	32.7	37.2	15.1	52.3	32.7	15.1	3.50	62.4
	대전/충청	(72)	1.4	15.3	38.9	36.1	6.9	43.1	38.9	16.7	3.32	58.1
	광주/전라	(124)	0.0	5.6	32.3	35.5	26.6	62.1	32.3	5.6	3.83	70.8
	대구/경북	(79)	1.3	8.9	36.7	38.0	15.2	53.2	36.7	10.1	3.57	64.2
	부산/울산/경남	(140)	0.7	7.1	15.7	44.3	30.7	75.0	15.7	7.9	3.99	<b>74.6</b>
	강원/제주	(88)	1.1	13.6	35.2	26.1	22.7	48.9	35.2	14.8	3.56	64.1
5·18 민주화 운동 인지도	인지	(508)	0.8	5.9	22.8	40.2	30.1	70.3	22.8	6.7	3.93	<b>73.3</b>
	보통	(293)	2.0	17.4	43.7	31.1	4.4	35.5	43.7	19.5	3.19	54.7
5·18 기념 재단 인지도	인지	(177)	0.6	4.0	19.8	37.9	37.3	75.1	19.8	4.5	4.08	<b>77.0</b>
	보통	(220)	0.0	5.5	26.8	42.3	25.0	67.3	26.8	5.5	3.87	71.8
	비인지	(400)	2.3	15.5	37.0	33.3	11.3	44.5	37.0	17.8	3.36	59.0
	무응답	(4)	0.0	0.0	50.0	50.0	0.0	50.0	50.0	0.0	3.50	62.5
사회·정치 문제 관심도	상	(299)	1.0	6.0	19.4	40.8	32.4	73.2	19.4	7.0	3.98	<b>74.5</b>
	중	(312)	1.0	10.9	37.5	36.5	13.5	50.0	37.5	11.9	3.51	62.7
	하	(190)	2.1	15.3	36.3	31.1	14.2	45.3	36.3	17.4	3.40	60.1
사회·정치 소식·정보 접촉빈도	상	(322)	1.9	7.8	21.7	39.8	28.6	68.3	21.7	9.6	3.86	<b>71.4</b>
	중	(308)	0.6	9.7	37.3	36.0	16.2	52.3	37.3	10.4	3.57	64.4
	하	(171)	1.2	15.2	34.5	32.7	14.0	46.8	34.5	16.4	3.44	61.1
사회·정치 에 대한 입장	진보	(301)	1.3	10.0	24.9	39.2	24.3	63.5	24.9	11.3	3.75	<b>68.8</b>
	중도	(386)	1.3	11.1	32.1	37.3	17.1	54.4	32.1	12.4	3.58	64.6
	보수	(102)	0.0	5.9	42.2	29.4	22.5	52.0	42.2	5.9	3.69	67.2
	무응답	(12)	8.3	16.7	16.7	25.0	33.3	58.3	16.7	25.0	3.58	64.6

@ 응답자 Base : 5·18 민주화운동 인지한 경우

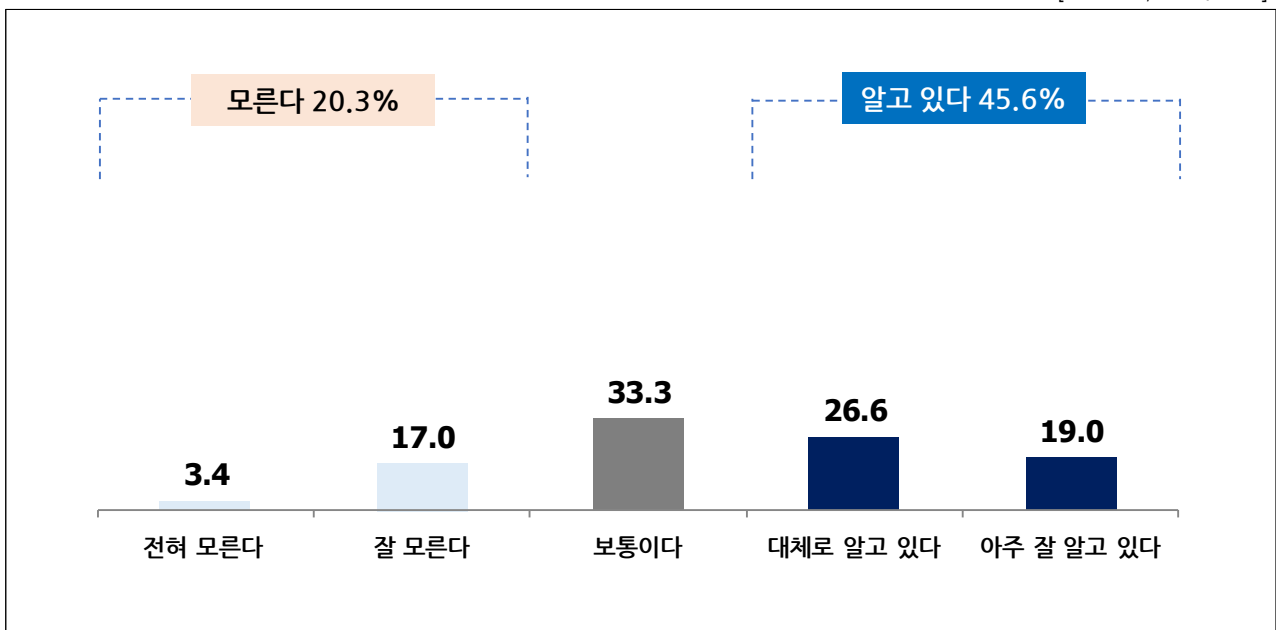
@ 무응답 0.6%

#### 4. 국립 5·18 민주묘지 인지도

- 국립 5·18 민주묘지의 인지도를 조사한 결과, 45.6%가 '알고 있다(아주 잘 알고 있다 19.0% + 대체로 알고 있다 26.6%)'고 응답한 것으로 나타남
- '보통'은 33.3%, '모른다(전혀 모른다 3.4% + 잘 모른다 17.0%)'는 20.3%로 조사됨
- 100점 환산 점수는 60.3점으로 나타남

[ 그림 2-4 ] 국립 5·18 민주묘지 인지도

[ n=801, 단위: % ]



@ 응답자 Base : 5·18 민주화운동 인지한 경우

@ 무응답 0.7%

#### 질문 : 국립 5·18민주묘지에 대해 알고 있습니까?

- 국립 5·18 민주묘지 인지도를 응답자 특성별로 살펴보면 성별은 '남성(62.6점)', 학교는 '고등학교(전문계)(60.4점)', 거주지역은 '광주/전라(74.8점)', 5·18 민주화운동 '인지자(67.6점)'에서 가장 높게 나타남
- 사회·정치문제에 대한 관심도와 접촉빈도가 높을수록 국립 5·18 민주묘지의 인지도가 증가하는 경향을 보임

[ 표 2-4 ] 국립 5·18 민주묘지 인지도

[ n=801, 단위: %, 점 ]

		Base	전혀 모른다	잘 모른다	보통 이다	대체로 알고 있다	아주 잘 알고 있다	인지	보통	비인지	5점 평균	100점 평균
전 체		(801)	3.4	17.0	33.3	26.6	19.0	45.6	33.3	20.3	3.41	60.3
학교	중학교	(326)	4.0	17.8	30.7	27.9	19.3	47.2	30.7	21.8	3.41	60.2
	고등학교(일반계)	(269)	3.3	17.8	32.3	26.8	19.3	46.1	32.3	21.2	3.41	60.3
	고등학교(전문계)	(206)	2.4	14.6	38.8	24.3	18.0	42.2	38.8	17.0	3.42	<b>60.4</b>
성별	남성	(450)	2.7	14.7	33.1	28.2	20.9	49.1	33.1	17.3	3.50	<b>62.6</b>
	여성	(347)	4.3	20.2	33.7	24.2	16.4	40.6	33.7	24.5	3.29	57.1
	무응답	(4)	0.0	0.0	25.0	50.0	25.0	75.0	25.0	0.0	4.00	75.0
거주 지역	서울	(99)	4.0	17.2	40.4	23.2	14.1	37.4	40.4	21.2	3.27	56.6
	인천/경기	(199)	4.0	22.1	37.7	22.6	13.6	36.2	37.7	26.1	3.20	54.9
	대전/충청	(72)	2.8	25.0	40.3	26.4	4.2	30.6	40.3	27.8	3.04	51.1
	광주/전라	(124)	0.0	6.5	23.4	34.7	35.5	70.2	23.4	6.5	3.99	<b>74.8</b>
	대구/경북	(79)	5.1	22.8	31.6	26.6	12.7	39.2	31.6	27.8	3.19	54.8
	부산/울산/경남	(140)	2.9	14.3	30.0	28.6	22.9	51.4	30.0	17.1	3.55	63.8
	강원/제주	(88)	5.7	12.5	30.7	25.0	25.0	50.0	30.7	18.2	3.52	62.9
5·18 민주화 운동 인지도	인지	(508)	1.8	11.8	27.2	32.1	26.8	58.9	27.2	13.6	3.71	<b>67.6</b>
	보통	(293)	6.1	25.9	44.0	17.1	5.5	22.5	44.0	32.1	2.90	47.4
5·18 기념 재단 인지도	인지	(177)	0.6	7.3	22.0	27.7	41.8	69.5	22.0	7.9	4.03	<b>75.9</b>
	보통	(220)	1.8	8.2	37.7	32.7	19.1	51.8	37.7	10.0	3.59	64.8
	비인지	(400)	5.5	26.3	35.8	22.8	8.8	31.5	35.8	31.8	3.03	50.8
	무응답	(4)	0.0	0.0	50.0	25.0	25.0	50.0	50.0	0.0	3.75	68.8
사회·정치 문제 관심도	상	(299)	2.7	13.4	24.1	32.1	27.4	59.5	24.1	16.1	3.68	<b>67.1</b>
	중	(312)	2.6	16.3	41.0	24.4	15.1	39.4	41.0	18.9	3.33	58.3
	하	(190)	5.8	23.7	35.3	21.6	12.1	33.7	35.3	29.5	3.11	52.7
사회·정치 소식·정보 접촉빈도	상	(322)	2.8	13.0	26.7	30.7	26.4	57.1	26.7	15.8	3.65	<b>66.3</b>
	중	(308)	2.6	19.2	37.0	25.6	15.3	40.9	37.0	21.8	3.32	58.0
	하	(171)	5.8	20.5	39.2	20.5	11.7	32.2	39.2	26.3	3.12	53.0
사회·정치 에 대한 입장	진보	(301)	3.0	18.6	25.6	29.2	22.9	52.2	25.6	21.6	3.51	62.7
	중도	(386)	4.1	17.1	36.8	25.6	15.3	40.9	36.8	21.2	3.31	57.8
	보수	(102)	1.0	11.8	42.2	24.5	20.6	45.1	42.2	12.7	3.52	<b>63.0</b>
	무응답	(12)	8.3	16.7	41.7	8.3	25.0	33.3	41.7	25.0	3.25	56.3

@ 응답자 Base : 5·18 민주화운동 인지한 경우

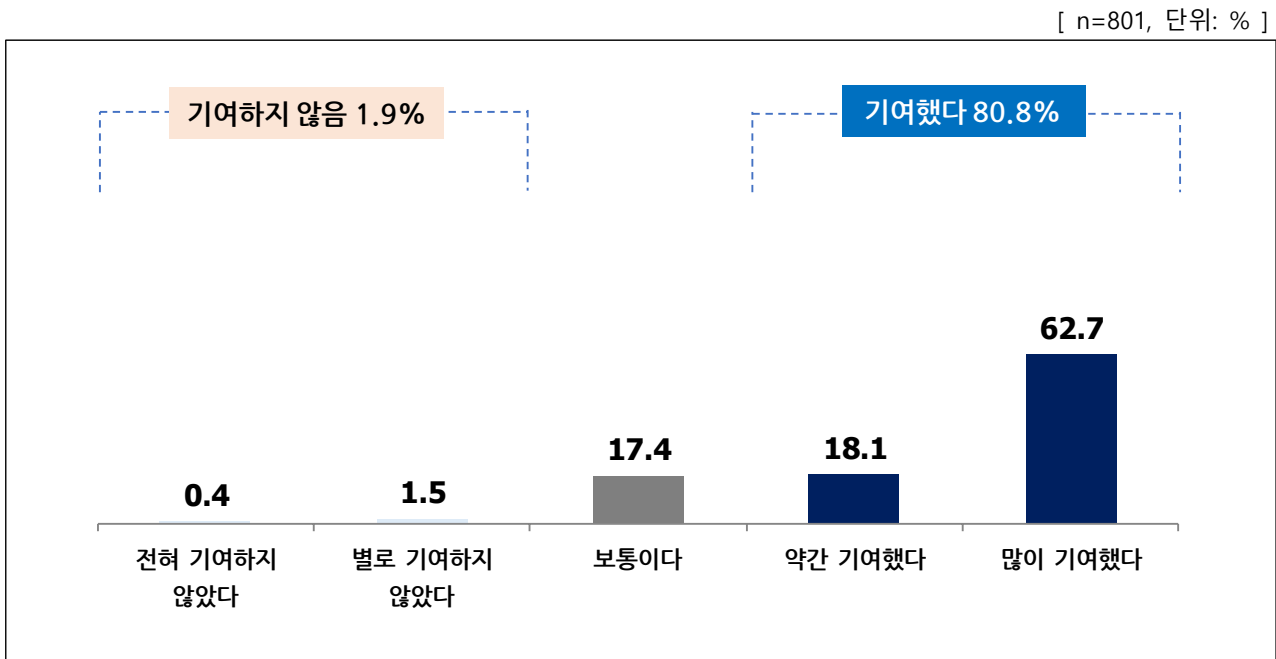
@ 무응답 0.7%

### Ⅲ 5·18 민주화운동의 기여도

#### 1. 한국의 민주화 기여도

- 응답자의 80.8%는 5·18 민주화운동이 한국 민주화에 '기여했다(많이 기여했다 62.7% + 약간 기여했다 18.1%)'고 응답한 것으로 나타남
- '보통'은 17.4%, '기여하지 않음(전혀 기여하지 않았다 0.4% + 별로 기여하지 않았다 1.5%)'은 1.9%로 조사됨
- 100점 환산 점수는 85.3점으로 나타남

[ 그림 3-1 ] 한국의 민주화 기여도



@ 응답자 Base : 5·18 민주화운동 인지한 경우

#### 질문 : 5·18민주화운동이 한국의 민주화에 얼마나 기여했다고 생각하십니까?

- 5·18 민주운동의 한국 민주화 기여도를 응답자 특성별로 살펴보면 성별은 '여성(85.8점)', 학교는 '고등학교(일반계)(86.8점)', 거주지역은 '서울(88.6점)', 5·18 민주화운동 '인지자(88.6점)'에서 가장 높게 나타남
- 사회·정치문제에 대한 관심도와 접촉빈도가 높을수록 5·18 민주화운동의 한국 민주화에 대한 기여도가 증가하는 경향을 보임

[ 표 3-1 ] 한국의 민주화 기여도

[ n=801, 단위: %, 점 ]

		Base	전혀 기여 하지 않았다	별로 기여 하지 않았다	보통 이다	약간 기여 했다	많이 기여 했다	기여	보통	기여 안함	5점 평균	100점 평균
전 체		(801)	0.4	1.5	17.4	18.1	62.7	80.8	17.4	1.9	4.41	85.3
학교	중학교	(326)	0.6	2.1	17.2	17.8	62.3	80.1	17.2	2.8	4.39	84.7
	고등학교(일반계)	(269)	0.0	0.7	14.9	20.8	63.6	84.4	14.9	0.7	4.47	<b>86.8</b>
	고등학교(전문계)	(206)	0.5	1.5	20.9	15.0	62.1	77.2	20.9	1.9	4.37	84.2
성별	남성	(450)	0.2	1.6	18.2	18.4	61.6	80.0	18.2	1.8	4.40	84.9
	여성	(347)	0.6	1.4	16.1	17.9	64.0	81.8	16.1	2.0	4.43	<b>85.8</b>
	무응답	(4)	0.0	0.0	25.0	0.0	75.0	75.0	25.0	0.0	4.50	87.5
거주 지역	서울	(99)	0.0	1.0	12.1	18.2	68.7	86.9	12.1	1.0	4.55	<b>88.6</b>
	인천/경기	(199)	0.5	2.0	19.6	20.1	57.8	77.9	19.6	2.5	4.33	83.2
	대전/충청	(72)	0.0	1.4	22.2	16.7	59.7	76.4	22.2	1.4	4.35	83.7
	광주/전라	(124)	0.8	1.6	23.4	19.4	54.8	74.2	23.4	2.4	4.26	81.5
	대구/경북	(79)	0.0	1.3	10.1	25.3	63.3	88.6	10.1	1.3	4.51	87.7
	부산/울산/경남	(140)	0.7	1.4	11.4	16.4	70.0	86.4	11.4	2.1	4.54	88.4
	강원/제주	(88)	0.0	1.1	21.6	9.1	68.2	77.3	21.6	1.1	4.44	86.1
5·18 민주화 운동 인지도	인지	(508)	0.6	1.0	12.2	15.9	70.3	86.2	12.2	1.6	4.54	<b>88.6</b>
	보통	(293)	0.0	2.4	26.3	21.8	49.5	71.3	26.3	2.4	4.18	79.6
5·18 기념 재단 인지도	인지	(177)	0.0	1.1	16.9	14.7	67.2	81.9	16.9	1.1	4.48	<b>87.0</b>
	보통	(220)	0.5	0.5	14.1	22.3	62.7	85.0	14.1	0.9	4.46	86.6
	비인지	(400)	0.5	2.3	19.3	17.5	60.5	78.0	19.3	2.8	4.35	83.8
	무응답	(4)	0.0	0.0	25.0	0.0	75.0	75.0	25.0	0.0	4.50	87.5
사회·정치 문제 관심도	상	(299)	0.0	1.0	9.0	12.7	77.3	90.0	9.0	1.0	4.66	<b>91.6</b>
	중	(312)	0.6	1.3	23.1	20.5	54.5	75.0	23.1	1.9	4.27	81.7
	하	(190)	0.5	2.6	21.1	22.6	53.2	75.8	21.1	3.2	4.25	81.3
사회·정치 소식·정보 접촉빈도	상	(322)	0.0	0.6	10.9	14.3	74.2	88.5	10.9	0.6	4.62	<b>90.5</b>
	중	(308)	0.3	2.9	20.5	18.2	58.1	76.3	20.5	3.2	4.31	82.7
	하	(171)	1.2	0.6	24.0	25.1	49.1	74.3	24.0	1.8	4.20	80.1
사회·정치 에 대한 입장	진보	(301)	0.0	1.7	13.0	14.6	70.8	85.4	13.0	1.7	4.54	<b>88.6</b>
	중도	(386)	0.5	1.3	18.7	21.2	58.3	79.5	18.7	1.8	4.35	83.9
	보수	(102)	0.0	1.0	24.5	18.6	55.9	74.5	24.5	1.0	4.29	82.4
	무응답	(12)	8.3	8.3	25.0	0.0	58.3	58.3	25.0	16.7	3.92	72.9

@ 응답자 Base : 5·18 민주화운동 인지한 경우

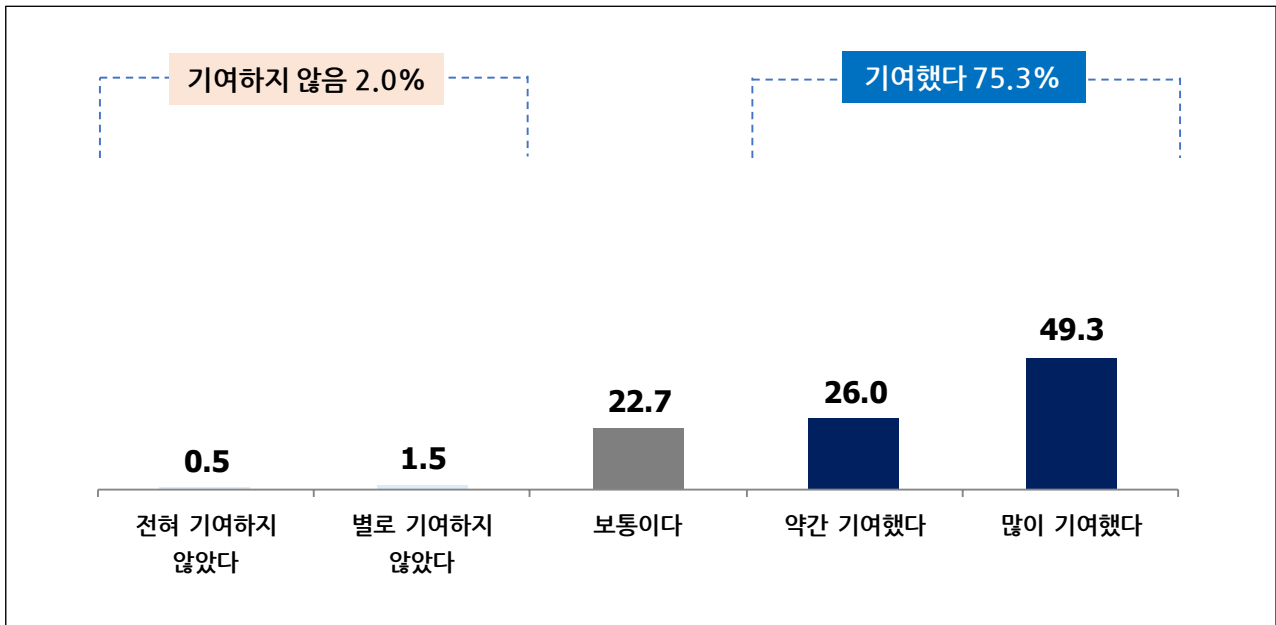


## 2. 한국의 인권신장 기여도

- 응답자의 75.3%는 5·18 민주화운동이 한국 인권신장에 '기여했다(많이 기여했다 49.3% + 약간 기여했다 26.0%)'고 응답한 것으로 나타남
- '보통'은 22.7%, '기여하지 않음(전혀 기여하지 않았다 0.5% + 별로 기여하지 않았다 1.5%)'은 2.0%로 조사됨
- 100점 환산 점수는 80.5점으로 나타남

[ 그림 3-2 ] 한국의 인권신장 기여도

[ n=801, 단위: % ]



@ 응답자 Base : 5·18 민주화운동 인지한 경우

### 질문 : 5·18민주화운동이 한국의 인권신장에 얼마나 기여했다고 생각하십니까?

- 5·18 민주운동의 한국 인권신장 기여도를 응답자 특성별로 살펴보면 성별은 '남성(81.6점)', 학교는 '고등학교(일반계)(82.3점)', 거주지역은 '부산/울산/경남(84.5점)', 5·18 민주화운동 '인지자(84.7점)'에서 가장 높게 나타남
- 사회·정치문제에 대한 관심도가 높을수록 5·18 민주화운동이 한국 인권신장에 대한 기여도가 증가하는 경향을 보임

[ 표 3-2 ] 한국의 인권신장 기여도

[ n=801, 단위: %, 점 ]

		Base	전혀 기여 하지 않았다	별로 기여 하지 않았다	보통 이다	약간 기여 했다	많이 기여 했다	기여	보통	기여 안함	5점 평균	100점 평균
전 체		(801)	0.5	1.5	22.7	26.0	49.3	75.3	22.7	2.0	4.22	80.5
학교	중학교	(326)	0.6	2.1	22.7	26.1	48.5	74.5	22.7	2.8	4.20	79.9
	고등학교(일반계)	(269)	0.0	0.7	20.4	27.5	51.3	78.8	20.4	0.7	4.29	<b>82.3</b>
	고등학교(전문계)	(206)	1.0	1.5	25.7	23.8	48.1	71.8	25.7	2.4	4.17	79.1
성별	남성	(450)	0.2	1.1	22.7	24.0	52.0	76.0	22.7	1.3	4.26	<b>81.6</b>
	여성	(347)	0.9	2.0	22.8	28.5	45.8	74.4	22.8	2.9	4.16	79.1
	무응답	(4)	0.0	0.0	25.0	25.0	50.0	75.0	25.0	0.0	4.25	81.3
거주 지역	서울	(99)	0.0	1.0	21.2	24.2	53.5	77.8	21.2	1.0	4.30	82.6
	인천/경기	(199)	0.5	1.5	26.6	24.1	47.2	71.4	26.6	2.0	4.16	79.0
	대전/충청	(72)	0.0	1.4	29.2	22.2	47.2	69.4	29.2	1.4	4.15	78.8
	광주/전라	(124)	0.8	2.4	25.8	25.0	46.0	71.0	25.8	3.2	4.13	78.2
	대구/경북	(79)	0.0	1.3	17.7	39.2	41.8	81.0	17.7	1.3	4.22	80.4
	부산/울산/경남	(140)	0.7	1.4	13.6	27.9	56.4	84.3	13.6	2.1	4.38	<b>84.5</b>
	강원/제주	(88)	1.1	1.1	25.0	21.6	51.1	72.7	25.0	2.3	4.20	80.1
5·18 민주화 운동 인지도	인지	(508)	0.6	1.2	14.6	26.2	57.5	83.7	14.6	1.8	4.39	<b>84.7</b>
	보통	(293)	0.3	2.0	36.9	25.6	35.2	60.8	36.9	2.4	3.93	73.3
5·18 기념 재단 인지도	인지	(177)	0.0	1.1	16.9	22.0	59.9	81.9	16.9	1.1	4.41	<b>85.2</b>
	보통	(220)	0.5	0.5	22.3	26.4	50.5	76.8	22.3	0.9	4.26	81.5
	비인지	(400)	0.8	2.3	25.5	27.5	44.0	71.5	25.5	3.0	4.12	77.9
	무응답	(4)	0.0	0.0	25.0	25.0	50.0	75.0	25.0	0.0	4.25	81.3
사회·정치 문제 관심도	상	(299)	0.0	1.0	11.0	29.1	58.9	88.0	11.0	1.0	4.46	<b>86.5</b>
	중	(312)	0.6	1.3	29.2	23.4	45.5	68.9	29.2	1.9	4.12	78.0
	하	(190)	1.1	2.6	30.5	25.3	40.5	65.8	30.5	3.7	4.02	75.4
사회·정치 소식·정보 접촉빈도	상	(322)	0.0	0.9	16.8	28.6	53.7	82.3	16.8	0.9	4.35	<b>83.8</b>
	중	(308)	0.3	2.3	23.7	24.0	49.7	73.7	23.7	2.6	4.20	80.1
	하	(171)	1.8	1.2	32.2	24.6	40.4	64.9	32.2	2.9	4.01	75.1
사회·정치 에 대한 입장	진보	(301)	0.0	1.3	16.6	25.9	56.1	82.1	16.6	1.3	4.37	<b>84.2</b>
	중도	(386)	0.5	1.6	26.2	26.4	45.3	71.8	26.2	2.1	4.15	78.6
	보수	(102)	1.0	2.0	27.5	25.5	44.1	69.6	27.5	2.9	4.10	77.5
	무응답	(12)	8.3	0.0	25.0	16.7	50.0	66.7	25.0	8.3	4.00	75.0

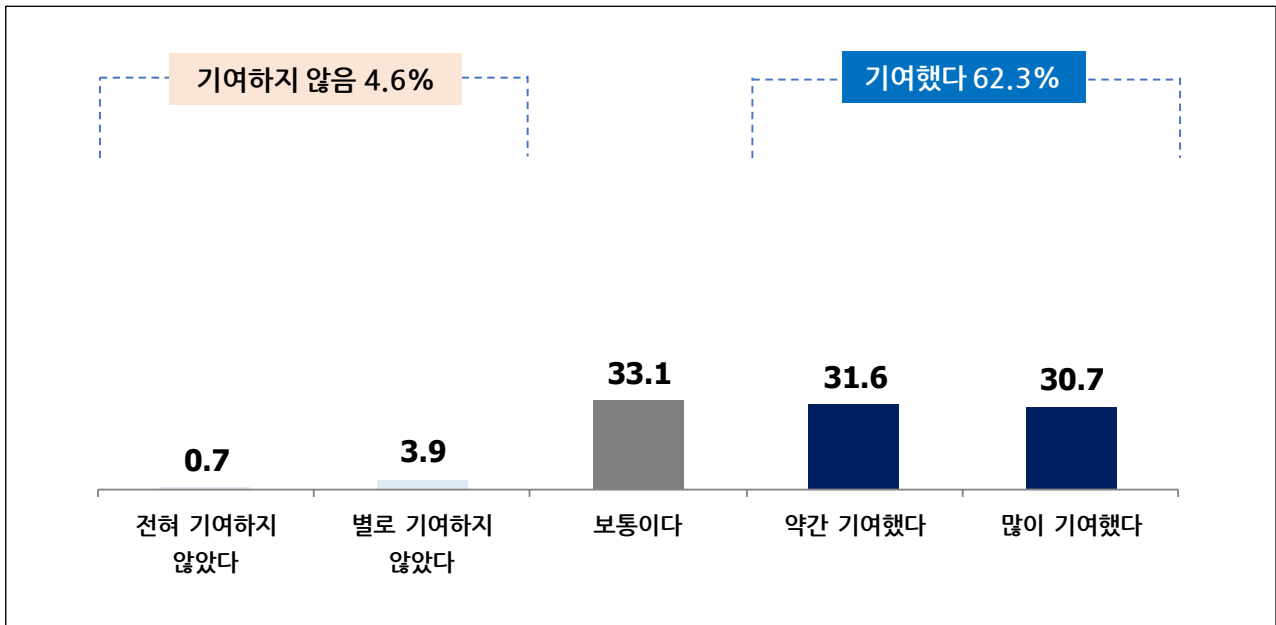
@ 응답자 Base : 5·18 민주화운동 인지한 경우

### 3. 아시아 국가들의 민주화 기여도

- 응답자의 62.3%는 5·18 민주화운동이 아시아 국가들의 민주화에 '기여했다(많이 기여했다 30.7% + 약간 기여했다 31.6%)'고 응답한 것으로 나타남
- '보통'은 33.1%, '기여하지 않음(전혀 기여하지 않았다 0.7% + 별로 기여하지 않았다 3.9%)'은 4.6%로 조사됨
- 100점 환산 점수는 71.9점으로 나타남

[ 그림 3-3 ] 아시아 국가들의 민주화 기여도

[ n=801, 단위: % ]



@ 응답자 Base : 5·18 민주화운동 인지한 경우

**질문 : 5·18민주화운동이 아시아 국가들의 민주화에 얼마나 기여하고 있다고 생각하십니까?**

- 5·18 민주운동의 아시아 국가들에 대한 민주화 기여도를 응답자 특성별로 살펴보면 성별은 '여성(72.3점)', 학교는 '중학교(72.9점)', 거주지역은 '부산/울산/경남(77.3점)', 5·18 민주화운동 '인지자(75.7점)'에서 가장 높게 나타남
- 사회·정치문제에 대한 관심도와 접촉빈도가 높을수록 5·18 민주화운동의 아시아 국가들에 대한 민주화 기여도가 증가하는 경향을 보임

[ 표 3-3 ] 아시아 국가들의 민주화 기여도

[ n=801, 단위: %, 점 ]

		Base	전혀 기여 하지 않았다	별로 기여 하지 않았다	보통 이다	약간 기여 했다	많이 기여 했다	기여	보통	기여 안함	5점 평균	100점 평균
전 체		(801)	0.7	3.9	33.1	31.6	30.7	62.3	33.1	4.6	3.88	71.9
학교	중학교	(326)	1.2	4.0	29.8	32.2	32.8	65.0	29.8	5.2	3.91	<b>72.9</b>
	고등학교(일반계)	(269)	0.4	3.7	33.8	32.3	29.7	62.1	33.8	4.1	3.87	71.8
	고등학교(전문계)	(206)	0.5	3.9	37.4	29.6	28.6	58.3	37.4	4.4	3.82	70.5
성별	남성	(450)	0.9	3.8	33.1	32.0	30.2	62.2	33.1	4.7	3.87	71.7
	여성	(347)	0.6	4.0	32.6	31.4	31.4	62.8	32.6	4.6	3.89	<b>72.3</b>
	무응답	(4)	0.0	0.0	75.0	0.0	25.0	25.0	75.0	0.0	3.50	62.5
거주 지역	서울	(99)	1.0	2.0	35.4	39.4	22.2	61.6	35.4	3.0	3.80	69.9
	인천/경기	(199)	1.0	5.0	36.7	36.2	21.1	57.3	36.7	6.0	3.71	67.8
	대전/충청	(72)	1.4	2.8	38.9	26.4	30.6	56.9	38.9	4.2	3.82	70.5
	광주/전라	(124)	0.8	3.2	30.6	26.6	38.7	65.3	30.6	4.0	3.99	74.8
	대구/경북	(79)	0.0	5.1	29.1	40.5	25.3	65.8	29.1	5.1	3.86	71.5
	부산/울산/경남	(140)	0.7	3.6	22.9	31.4	41.4	72.9	22.9	4.3	4.09	<b>77.3</b>
	강원/제주	(88)	0.0	4.5	40.9	15.9	38.6	54.5	40.9	4.5	3.89	72.2
5·18 민주화 운동 인지도	인지	(508)	1.2	3.5	24.2	33.5	37.6	71.1	24.2	4.7	4.03	<b>75.7</b>
	보통	(293)	0.0	4.4	48.5	28.3	18.8	47.1	48.5	4.4	3.61	65.4
5·18 기념 재단 인지도	인지	(177)	0.0	2.8	26.6	28.8	41.8	70.6	26.6	2.8	4.10	<b>77.4</b>
	보통	(220)	0.5	4.5	27.7	34.1	33.2	67.3	27.7	5.0	3.95	73.8
	비인지	(400)	1.3	4.0	39.0	31.3	24.5	55.8	39.0	5.3	3.74	68.4
	무응답	(4)	0.0	0.0	25.0	50.0	25.0	75.0	25.0	0.0	4.00	75.0
사회·정치 문제 관심도	상	(299)	0.3	1.7	23.1	34.8	40.1	74.9	23.1	2.0	4.13	<b>78.2</b>
	중	(312)	0.6	5.4	38.8	29.5	25.6	55.1	38.8	6.1	3.74	68.5
	하	(190)	1.6	4.7	39.5	30.0	24.2	54.2	39.5	6.3	3.71	67.6
사회·정치 소식·정보 접촉빈도	상	(322)	0.3	2.5	27.0	34.5	35.7	70.2	27.0	2.8	4.03	<b>75.7</b>
	중	(308)	0.6	5.5	37.0	28.2	28.6	56.8	37.0	6.2	3.79	69.6
	하	(171)	1.8	3.5	37.4	32.2	25.1	57.3	37.4	5.3	3.75	68.9
사회·정치 에 대한 입장	진보	(301)	0.7	3.7	28.2	31.2	36.2	67.4	28.2	4.3	3.99	<b>74.7</b>
	중도	(386)	0.5	4.4	33.4	33.7	28.0	61.7	33.4	4.9	3.84	71.0
	보수	(102)	1.0	2.9	46.1	24.5	25.5	50.0	46.1	3.9	3.71	67.6
	무응답	(12)	8.3	0.0	33.3	33.3	25.0	58.3	33.3	8.3	3.67	66.7

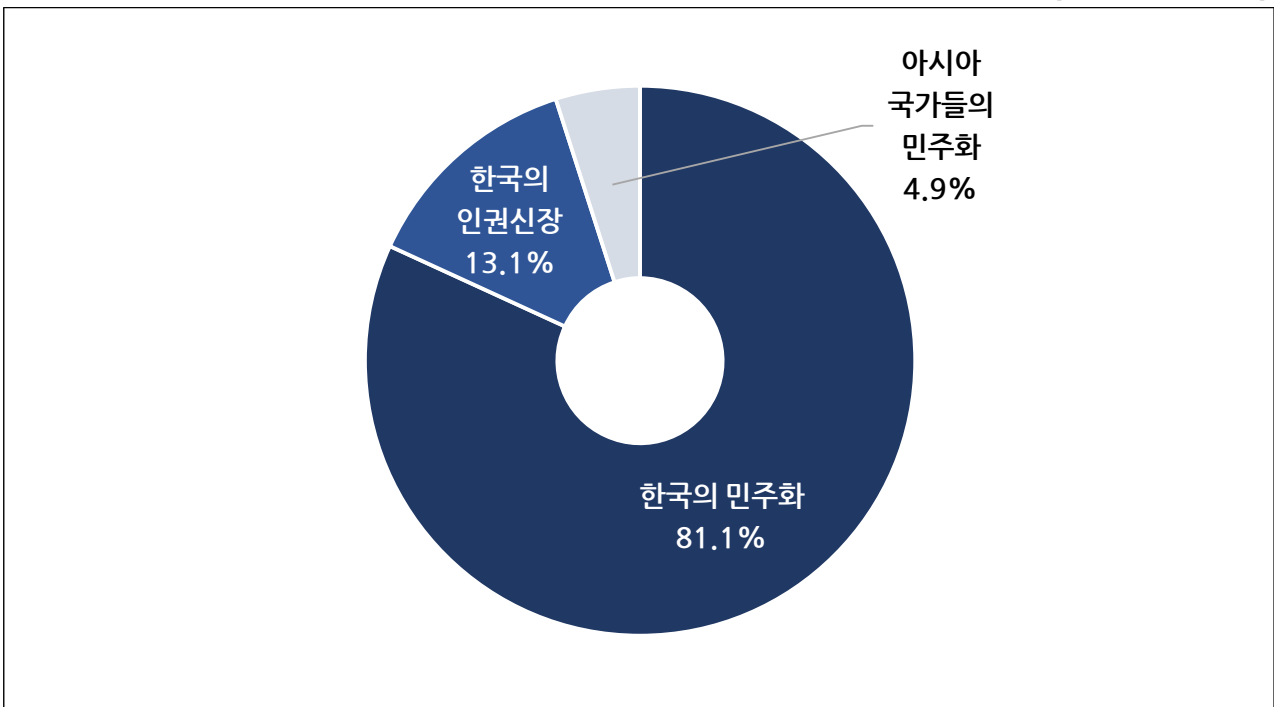
@ 응답자 Base : 5·18 민주화운동 인지한 경우

#### 4. 5·18 민주화운동이 가장 많이 기여한 부분

- 5·18 민주화운동이 가장 많이 기여한 부분을 조사한 결과, '한국의 민주화'가 81.1%로 가장 높게 나타났고, 다음으로 '한국의 인권신장(13.1%)', '아시아 국가들의 민주화(4.9%)' 순으로 나타남

[ 그림 3-4 ] 5·18 민주화운동이 가장 많이 기여한 부분

[ n=801, 단위: % ]



@ 응답자 Base : 5·18 민주화운동 인지한 경우

@ 무응답 0.9%

**질문 : 귀하는 다음 중 5·18 민주화 운동이 가장 많이 기여한 것은 무엇이라고 생각하십니까?**

- 5·18 민주화운동이 '한국의 민주화'에 가장 많이 기여했다는 응답자를 특성별로 살펴보면 성별은 '여성(85.3%)', 학교는 '중학교(83.1%)', 거주지역은 '강원/제주(86.4%)'에서 가장 높게 나타남

[ 표 3-4 ] 5·18 민주화운동이 가장 많이 기여한 부분

[ n=801, 단위: % ]

		Base	한국의 민주화	한국의 인권신장	아시아 국가들의 민주화
전 체		(801)	81.1	13.1	4.9
학교	중학교	(326)	<b>83.1</b>	11.3	4.3
	고등학교(일반계)	(269)	80.3	15.2	4.1
	고등학교(전문계)	(206)	79.1	13.1	6.8
성별	남성	(450)	78.0	15.3	5.3
	여성	(347)	<b>85.3</b>	10.1	4.3
	무응답	(4)	75.0	25.0	0.0
거주 지역	서울	(99)	83.8	13.1	3.0
	인천/경기	(199)	78.9	17.6	2.5
	대전/충청	(72)	80.6	15.3	4.2
	광주/전라	(124)	79.8	10.5	8.1
	대구/경북	(79)	82.3	11.4	6.3
	부산/울산/경남	(140)	80.0	12.1	6.4
	강원/제주	(88)	<b>86.4</b>	8.0	4.5
5·18 민주화 운동 인지도	인지	(508)	81.1	13.0	5.1
	보통	(293)	<b>81.2</b>	13.3	4.4
5·18 기념재단 인지도	인지	(177)	80.8	13.6	5.1
	보통	(220)	80.0	13.6	5.9
	비인지	(400)	<b>81.8</b>	12.8	4.3
	무응답	(4)	100.0	0.0	0.0
사회·정치 문제 관심도	상	(299)	81.6	13.4	4.7
	중	(312)	78.8	14.7	5.1
	하	(190)	<b>84.2</b>	10.0	4.7
사회·정치 소식 정보 접촉빈도	상	(322)	81.1	12.7	5.6
	중	(308)	80.5	14.3	4.2
	하	(171)	<b>82.5</b>	11.7	4.7
사회·정치에 대한 입장	진보	(301)	80.1	15.0	4.3
	중도	(386)	<b>82.6</b>	12.4	4.4
	보수	(102)	77.5	11.8	7.8
	무응답	(12)	91.7	0.0	8.3

@ 응답자 Base : 5·18 민주화운동 인지한 경우

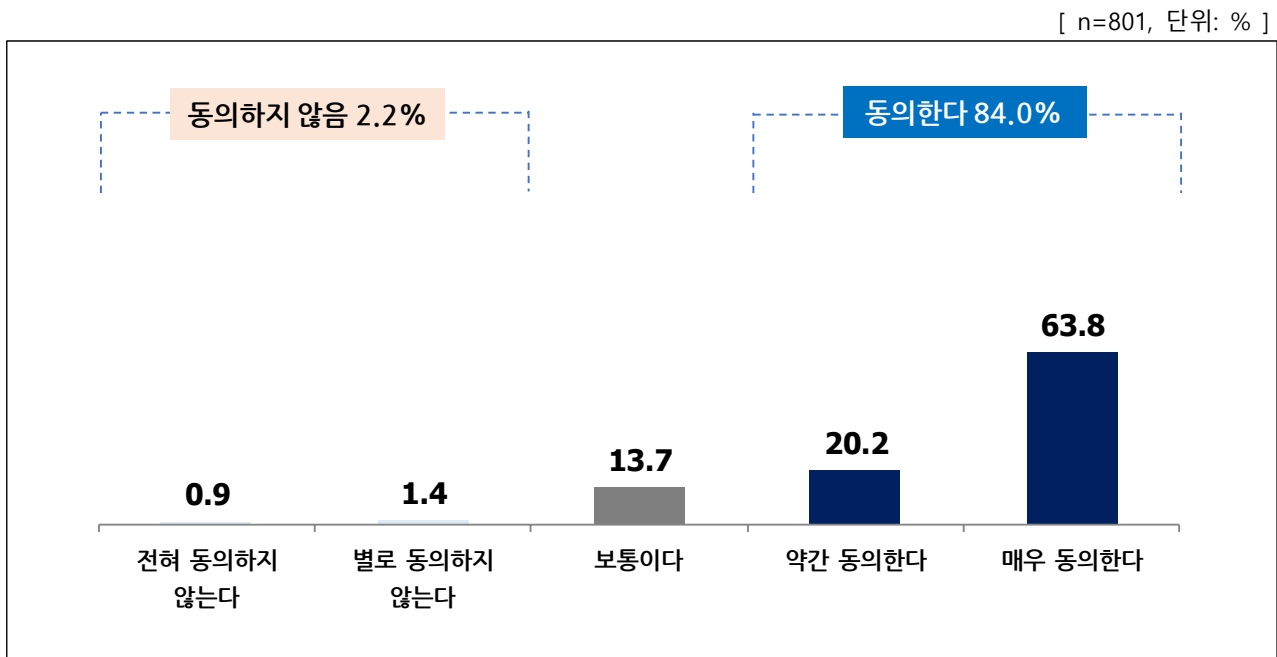
@ 무응답 0.9%

## IV 5·18 민주화운동의 이미지

### 1. 국가의 부당한 폭력에 대한 정의로운 저항

- 5·18 민주화운동은 '국가의 부당한 폭력에 대한 정의로운 저항이었는지'에 대한 이미지를 조사한 결과, 84.0%가 '동의한다(매우 동의한다 63.8% + 약간 동의한다 20.2%)'고 응답한 것으로 나타남
- '보통'은 13.7%, '동의하지 않는다(전혀 동의하지 않는다 0.9% + 별로 동의하지 않는다 1.4%)'는 2.2%로 조사됨
- 100점 환산 점수는 86.2점으로 나타남

[ 그림 4-1 ] 국가의 부당한 폭력에 대한 정의로운 저항



@ 응답자 Base : 5·18 민주화운동 인지한 경우

**질문 : 5·18민주화운동은 국가의 부당한 폭력에 대한 정의로운 저항이었다.**

- 5·18 민주화운동은 '국가의 부당한 폭력에 대한 정의로운 저항이었다'라는 의견에 동의하는 응답자를 특성별로 살펴보면 성별은 '여성(86.8점)', 학교는 '고등학교(일반계)(87.9점)', 거주지역은 '서울(90.4점)', 5·18 민주화운동 '인지자(89.8점)'에서 가장 높게 나타남
- 사회·정치문제에 대한 관심도와 접촉빈도가 높을수록 5·18 민주화운동은 '국가의 부당한 폭력에 대한 정의로운 저항이었다'라는 의견에 동의하는 응답이 증가하는 경향을 보임

[ 표 4-1 ] 국가의 부당한 폭력에 대한 정의로운 저항

[ n=801, 단위: %, 점 ]

		Base	전혀 동의 하지 않는다	별로 애매 의의 하지 않는다	보통 이다	약간 동의 한다	매우 동의 한다	동의	보통	동의 하지 않음	5점 평균	100점 평균
전 체		(801)	0.9	1.4	13.7	20.2	63.8	84.0	13.7	2.2	4.45	86.2
학교	중학교	(326)	1.8	1.8	12.6	17.2	66.6	83.7	12.6	3.7	4.45	86.2
	고등학교(일반계)	(269)	0.0	0.7	12.6	20.8	65.8	86.6	12.6	0.7	4.52	<b>87.9</b>
	고등학교(전문계)	(206)	0.5	1.5	17.0	24.3	56.8	81.1	17.0	1.9	4.35	83.9
성별	남성	(450)	0.7	2.0	14.9	18.2	64.2	82.4	14.9	2.7	4.43	85.8
	여성	(347)	1.2	0.6	11.8	22.8	63.7	86.5	11.8	1.7	4.47	<b>86.8</b>
	무응답	(4)	0.0	0.0	50.0	25.0	25.0	50.0	50.0	0.0	3.75	68.8
거주 지역	서울	(99)	0.0	1.0	11.1	13.1	74.7	87.9	11.1	1.0	4.62	<b>90.4</b>
	인천/경기	(199)	0.5	1.5	16.6	20.1	61.3	81.4	16.6	2.0	4.40	85.1
	대전/충청	(72)	2.8	1.4	19.4	20.8	55.6	76.4	19.4	4.2	4.25	81.3
	광주/전라	(124)	0.8	0.0	16.1	16.9	66.1	83.1	16.1	0.8	4.48	86.9
	대구/경북	(79)	1.3	0.0	7.6	25.3	65.8	91.1	7.6	1.3	4.54	88.6
	부산/울산/경남	(140)	0.7	3.6	10.0	19.3	66.4	85.7	10.0	4.3	4.47	86.8
	강원/제주	(88)	1.1	1.1	13.6	29.5	54.5	84.1	13.6	2.3	4.35	83.8
5·18 민주화 운동 인지도	인지	(508)	0.4	1.2	9.1	17.7	71.7	89.4	9.1	1.6	4.59	<b>89.8</b>
	보통	(293)	1.7	1.7	21.8	24.6	50.2	74.7	21.8	3.4	4.20	79.9
5·18 기념 재단 인지도	인지	(177)	0.6	1.7	12.4	11.3	74.0	85.3	12.4	2.3	4.56	<b>89.1</b>
	보통	(220)	1.4	1.4	14.1	17.7	65.5	83.2	14.1	2.7	4.45	86.1
	비인지	(400)	0.8	1.3	14.3	25.3	58.5	83.8	14.3	2.0	4.40	84.9
	무응답	(4)	0.0	0.0	0.0	50.0	50.0	100.0	0.0	0.0	4.50	87.5
사회·정치 문제 관심도	상	(299)	0.7	1.3	5.4	15.1	77.6	92.6	5.4	2.0	4.68	<b>91.9</b>
	중	(312)	0.3	1.6	17.9	23.7	56.4	80.1	17.9	1.9	4.34	83.6
	하	(190)	2.1	1.1	20.0	22.6	54.2	76.8	20.0	3.2	4.26	81.4
사회·정치 소식 접촉빈도	상	(322)	1.2	1.9	7.8	16.1	73.0	89.1	7.8	3.1	4.58	<b>89.4</b>
	중	(308)	0.3	1.0	16.2	23.7	58.8	82.5	16.2	1.3	4.40	84.9
	하	(171)	1.2	1.2	20.5	21.6	55.6	77.2	20.5	2.3	4.29	82.3
사회·정치 에 대한 입장	진보	(301)	1.0	1.7	6.6	18.3	72.4	90.7	6.6	2.7	4.59	<b>89.9</b>
	중도	(386)	0.5	0.8	16.8	21.5	60.4	81.9	16.8	1.3	4.40	85.1
	보수	(102)	1.0	2.9	22.5	20.6	52.9	73.5	22.5	3.9	4.22	80.4
	무응답	(12)	8.3	0.0	16.7	25.0	50.0	75.0	16.7	8.3	4.08	77.1

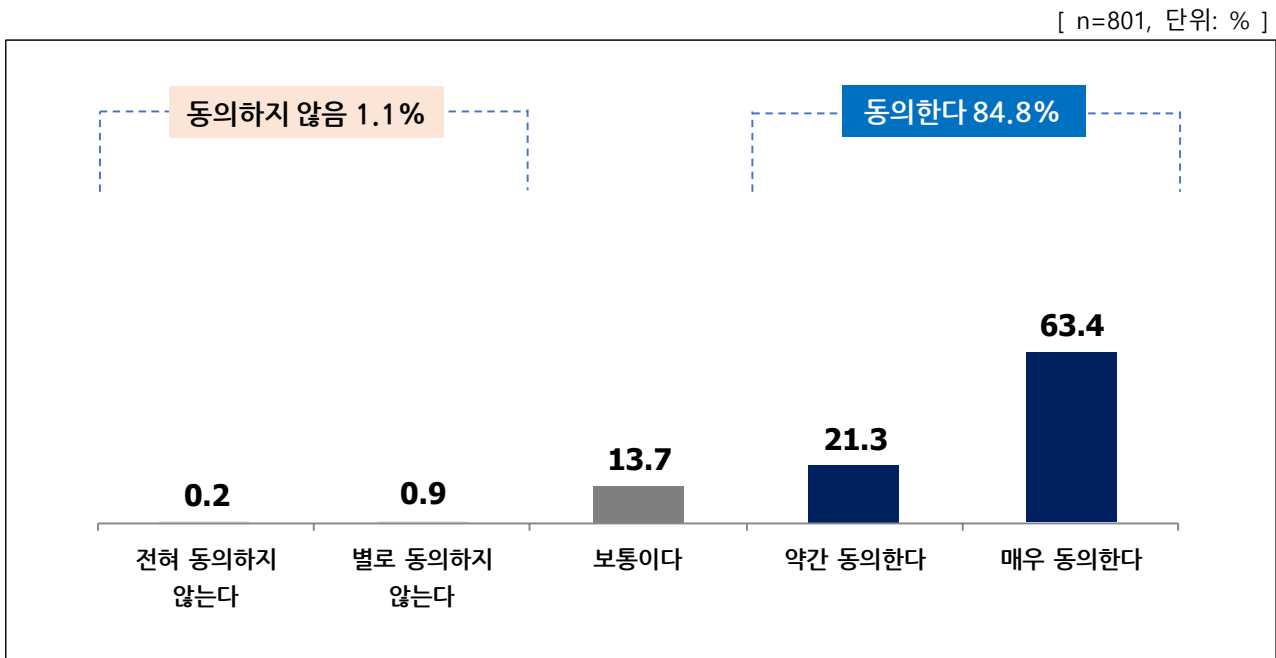
@ 응답자 Base : 5·18 민주화운동 인지한 경우



## 2. 대한민국의 대표적인 민주주의 역사

- 5·18 민주화운동은 '대한민국의 대표적인 민주주의 역사'라는 이미지를 조사한 결과, 84.8%가 '동의한다(매우 동의한다 63.4% + 약간 동의한다 21.3%)'고 응답한 것으로 나타남
- '보통'은 13.7%, '동의하지 않는다(전혀 동의하지 않는다 0.2% + 별로 동의하지 않는다 0.9%)'는 1.1%로 조사됨
- 100점 환산 점수는 86.8점으로 나타남

[ 그림 4-2 ] 대한민국의 대표적인 민주주의 역사



@ 응답자 Base : 5·18 민주화운동 인지한 경우

@ 무응답 0.4%

**질문 : 5·18민주화운동은 대한민국의 대표적인 민주주의 역사다.**

- 5·18 민주화운동은 '대한민국의 대표적인 민주주의 역사'라는 의견에 동의하는 응답자를 특성별로 살펴보면 성별은 '남성(87.0점)', 학교는 '고등학교(일반계)(87.3점)', 거주지역은 '서울(91.6점)', 5·18 민주화운동 '인지자(90.0점)'에서 가장 높게 나타남
- 사회·정치문제에 대한 관심도와 접촉빈도가 높을수록 5·18 민주화운동은 '대한민국의 대표적인 민주주의 역사'라는 의견에 동의하는 응답이 증가하는 경향을 보임

[ 표 4-2 ] 대한민국의 대표적인 민주주의 역사

[ n=801, 단위: %, 점 ]

		Base	전혀 의의 하지 않는다	별로 의의 하지 않는다	보통 이다	약간 의의 한다	매우 의의 한다	동의	보통	동의 않음	5점 평균	100점 평균
전 체		(801)	0.2	0.9	13.7	21.3	63.4	84.8	13.7	1.1	4.47	86.8
학교	중학교	(326)	0.0	0.6	13.5	21.8	63.2	85.0	13.5	0.6	4.49	87.2
	고등학교(일반계)	(269)	0.4	1.1	13.8	18.6	66.2	84.8	13.8	1.5	4.49	<b>87.3</b>
	고등학교(전문계)	(206)	0.5	1.0	14.1	24.3	60.2	84.5	14.1	1.5	4.43	85.7
성별	남성	(450)	0.2	1.1	14.4	18.9	65.1	84.0	14.4	1.3	4.48	<b>87.0</b>
	여성	(347)	0.3	0.6	12.4	24.8	61.4	86.2	12.4	0.9	4.47	86.8
	무응답	(4)	0.0	0.0	50.0	0.0	50.0	50.0	50.0	0.0	4.00	75.0
거주 지역	서울	(99)	0.0	0.0	8.1	17.2	73.7	90.9	8.1	0.0	4.66	<b>91.6</b>
	인천/경기	(199)	0.0	1.0	17.1	21.6	60.3	81.9	17.1	1.0	4.41	85.3
	대전/충청	(72)	1.4	0.0	25.0	19.4	54.2	73.6	25.0	1.4	4.25	81.3
	광주/전라	(124)	0.0	0.8	14.5	14.5	70.2	84.7	14.5	0.8	4.54	88.5
	대구/경북	(79)	0.0	1.3	10.1	31.6	55.7	87.3	10.1	1.3	4.44	85.9
	부산/울산/경남	(140)	0.0	1.4	10.0	20.0	67.9	87.9	10.0	1.4	4.55	88.8
	강원/제주	(88)	1.1	1.1	11.4	29.5	56.8	86.4	11.4	2.3	4.40	84.9
5·18 민주화 운동 인지도	인지	(508)	0.2	0.8	9.3	18.3	71.3	89.6	9.3	1.0	4.60	<b>90.0</b>
	보통	(293)	0.3	1.0	21.5	26.6	49.8	76.5	21.5	1.4	4.25	81.4
5·18 기념 재단 인지도	인지	(177)	0.0	1.1	13.0	17.5	68.4	85.9	13.0	1.1	4.53	<b>88.3</b>
	보통	(220)	0.0	0.9	13.6	20.0	64.5	84.5	13.6	0.9	4.50	87.4
	비인지	(400)	0.5	0.8	14.3	23.8	60.5	84.3	14.3	1.3	4.43	85.8
	무응답	(4)	0.0	0.0	0.0	25.0	75.0	100.0	0.0	0.0	4.75	93.8
사회·정치 문제 관심도	상	(299)	0.0	1.0	5.7	20.4	72.6	93.0	5.7	1.0	4.65	<b>91.3</b>
	중	(312)	0.3	1.0	18.9	19.9	59.6	79.5	18.9	1.3	4.38	84.5
	하	(190)	0.5	0.5	17.9	25.3	55.3	80.5	17.9	1.1	4.35	83.7
사회·정치 소식 접촉빈도	상	(322)	0.3	0.9	8.1	19.9	70.5	90.4	8.1	1.2	4.60	<b>90.0</b>
	중	(308)	0.0	0.6	17.5	21.8	59.7	81.5	17.5	0.6	4.41	85.3
	하	(171)	0.6	1.2	17.5	23.4	56.7	80.1	17.5	1.8	4.35	83.8
사회·정치 에 대한 입장	진보	(301)	0.0	1.0	6.3	18.9	72.8	91.7	6.3	1.0	4.65	<b>91.3</b>
	중도	(386)	0.0	0.8	17.1	23.1	59.1	82.1	17.1	0.8	4.40	85.1
	보수	(102)	2.0	1.0	21.6	22.5	52.9	75.5	21.6	2.9	4.24	80.9
	무응답	(12)	0.0	0.0	25.0	16.7	58.3	75.0	25.0	0.0	4.33	83.3

@ 응답자 Base : 5·18 민주화운동 인지도 경우

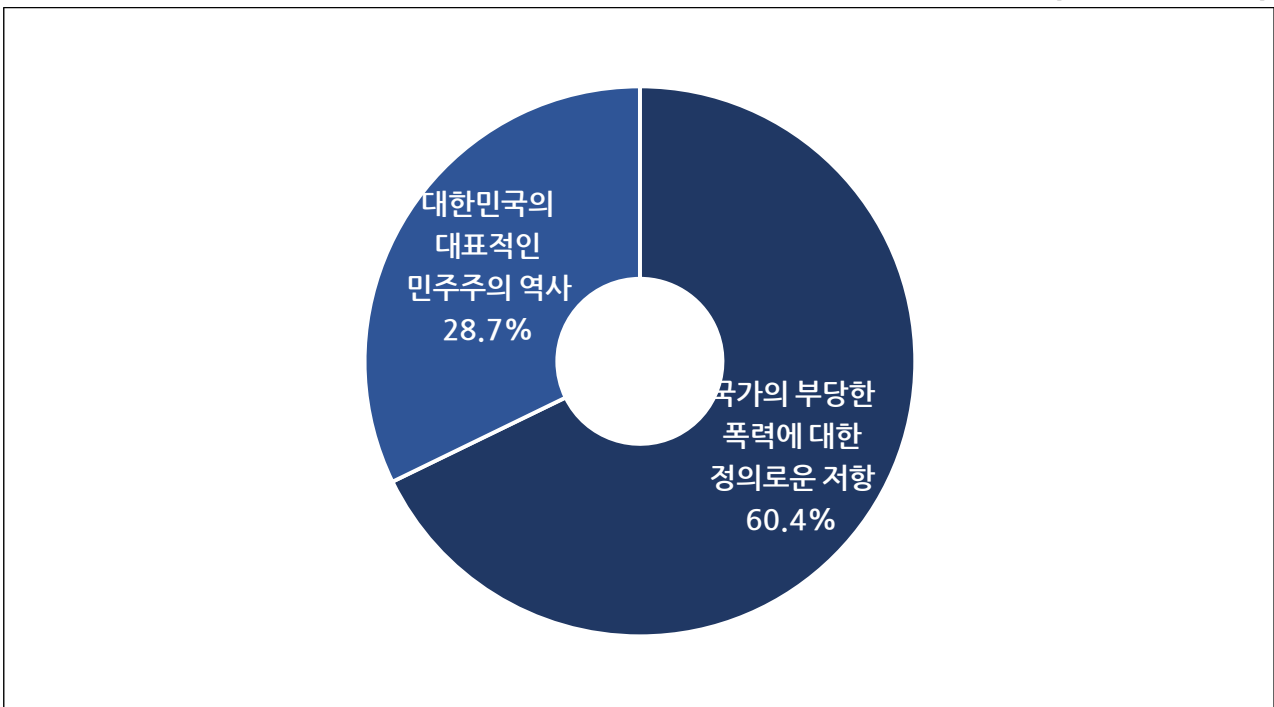
@ 무응답 0.4%

### 3. 5·18 민주화운동과 관련해서 가장 먼저 떠오르는 이미지

- 5·18 민주화운동으로 가장 먼저 떠오르는 이미지를 조사한 결과, '국가의 부당한 폭력에 대한 정의로운 저항(60.4%)', '대한민국의 대표적인 민주주의 역사(28.7%)' 순으로 나타남

[ 그림 4-3 ] 5·18 민주화운동과 관련해서 가장 먼저 떠오르는 이미지

[ n=801, 단위: % ]



@ 응답자 Base : 5·18 민주화운동 인지한 경우

@ 무응답 10.9%

**질문 : 귀하는 다음 중 5·18 민주화 운동과 관련해서 가장 먼저 떠오르는 이미지는 무엇입니까?**

- '국가의 부당한 폭력에 대한 정의로운 저항'이라는 이미지가 가장 먼저 떠오른다는 응답자를 특성별로 살펴보면 성별은 '여성(62.8%)', 학교는 '고등학교(일반계)(63.6%)', 거주지역은 '서울(78.8%)'에서 가장 높게 나타남

[ 표 4-3 ] 5·18 민주화운동과 관련해서 가장 먼저 떠오르는 이미지

[ n=801, 단위: % ]

		Base	국가의 부당한 폭력에 대한 정의로운 저항	대한민국의 대표적인 민주주의 역사
전 체		(801)	60.4	28.7
학교	중학교	(326)	58.3	27.3
	고등학교(일반계)	(269)	<b>63.6</b>	28.3
	고등학교(전문계)	(206)	59.7	31.6
성별	남성	(450)	58.7	29.1
	여성	(347)	<b>62.8</b>	28.5
	무응답	(4)	50.0	0.0
거주 지역	서울	(99)	<b>78.8</b>	16.2
	인천/경기	(199)	60.3	29.6
	대전/충청	(72)	55.6	29.2
	광주/전라	(124)	62.9	24.2
	대구/경북	(79)	65.8	31.6
	부산/울산/경남	(140)	56.4	30.7
	강원/제주	(88)	42.0	40.9
5·18 민주화 운동도 인지도	인지	(508)	60.4	29.7
	보통	(293)	60.4	27.0
5·18 기념재단 인지도	인지	(177)	58.8	27.1
	보통	(220)	59.1	33.2
	비인지	(400)	<b>62.3</b>	26.5
	무응답	(4)	25.0	75.0
사회·정치 문제 관심도	상	(299)	<b>61.5</b>	31.1
	중	(312)	59.0	27.6
	하	(190)	61.1	26.8
사회·정치 소식 정보 접촉빈도	상	(322)	<b>60.9</b>	30.4
	중	(308)	60.7	27.9
	하	(171)	59.1	26.9
사회·정치에 대한 입장	진보	(301)	<b>68.4</b>	22.3
	중도	(386)	58.3	32.9
	보수	(102)	48.0	32.4
	무응답	(12)	33.3	25.0

@ 응답자 Base : 5·18 민주화운동 인지한 경우

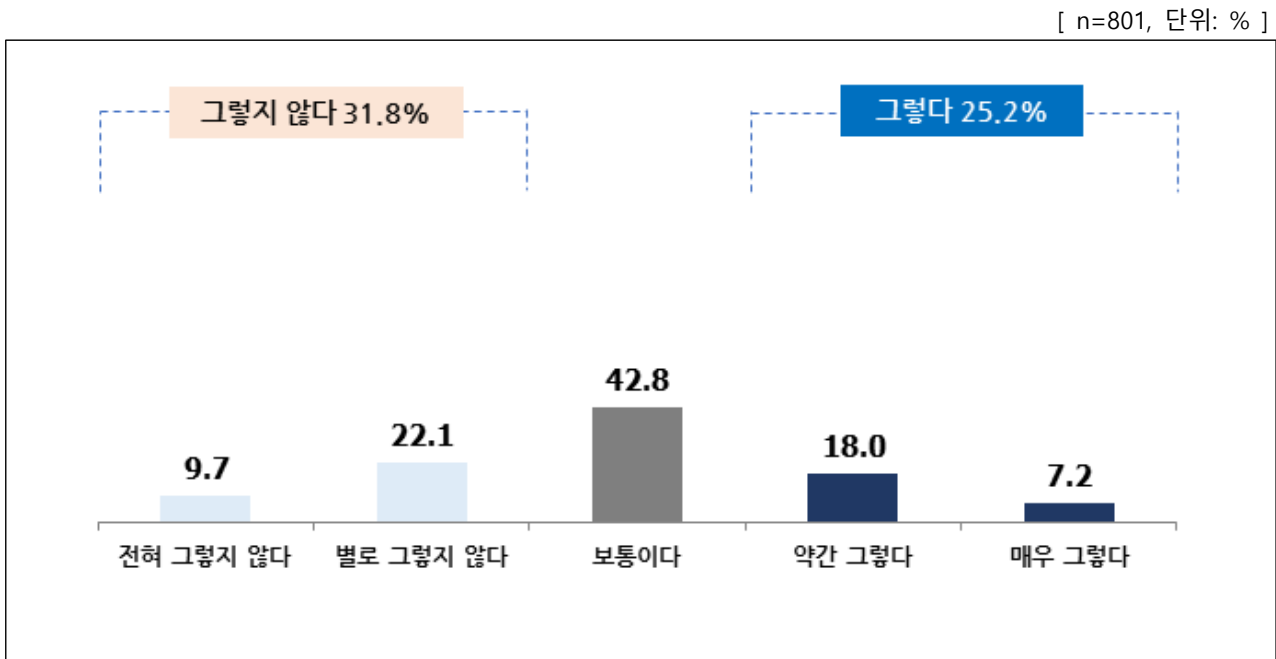
@ 무응답 10.9%

**V 5·18 민주화운동의 쟁점과 접근**

**1. 5·18 진상규명**

- 5·18 진상규명이 잘 이루어졌는지를 조사한 결과, '보통'이 42.8%로 가장 높게 나타났고, '그렇지 않다(전혀 그렇지 않다 9.7% + 별로 그렇지 않다 22.1%)'는 25.2%로 나타남
- '그렇다(매우 그렇다 7.2% + 약간 그렇다 18.0%)'는 25.2%로 조사됨
- 100점 환산 점수는 47.7점으로 나타남

[ 그림 5-1 ] 5·18 진상규명



@ 응답자 Base : 5·18 민주화운동 인지한 경우

@ 무응답 0.1%

**질문 : 5·18진상규명은 잘 이루어졌다.**

- 5·18 진상규명이 잘 이루어졌다는 의견에 대한 동의정도를 응답자 특성별로 살펴보면 성별은 '남성(48.9점)', 학교는 '중학교(53.2점)', 거주지역은 '대전/충청(52.8점)'에서 가장 높게 나타남

[ 표 5-1 ] 5·18 진상규명

[ n=801, 단위: %, 점 ]

		Base	전혀 그렇지 않다	별로 그렇지 않다	보통 이다	약간 그렇다	매우 그렇다	그렇다	보통	그렇지 않다	5점 평균	100점 평균
전 체		(801)	9.7	22.1	42.8	18.0	7.2	25.2	42.8	31.8	2.91	47.7
학교	중학교	(326)	8.3	14.7	43.9	22.1	11.0	33.1	43.9	23.0	3.13	<u>53.2</u>
	고등학교(일반계)	(269)	13.0	29.7	37.5	14.5	4.8	19.3	37.5	42.8	2.68	42.1
	고등학교(전문계)	(206)	7.8	23.8	48.1	16.0	4.4	20.4	48.1	31.6	2.85	46.4
성별	남성	(450)	9.1	22.0	42.2	17.6	9.1	26.7	42.2	31.1	2.96	<u>48.9</u>
	여성	(347)	10.7	22.2	43.8	18.7	4.6	23.3	43.8	32.9	2.84	46.1
	무응답	(4)	0.0	25.0	25.0	0.0	25.0	25.0	25.0	25.0	3.33	58.3
거주 지역	서울	(99)	10.1	22.2	38.4	26.3	3.0	29.3	38.4	32.3	2.90	47.5
	인천/경기	(199)	9.0	24.6	43.7	16.6	6.0	22.6	43.7	33.7	2.86	46.5
	대전/충청	(72)	6.9	11.1	48.6	27.8	4.2	31.9	48.6	18.1	3.11	<u>52.8</u>
	광주/전라	(124)	12.9	21.8	45.2	11.3	8.9	20.2	45.2	34.7	2.81	45.4
	대구/경북	(79)	7.6	20.3	39.2	22.8	10.1	32.9	39.2	27.8	3.08	51.9
	부산/울산/경남	(140)	6.4	24.3	44.3	14.3	10.7	25.0	44.3	30.7	2.99	49.6
	강원/제주	(88)	15.9	23.9	38.6	14.8	6.8	21.6	38.6	39.8	2.73	43.2
5·18 민주화 운동 인지도	인지	(508)	11.2	25.2	35.2	18.5	9.6	28.1	35.2	36.4	2.90	47.5
	보통	(293)	7.2	16.7	56.0	17.1	3.1	20.1	56.0	23.9	2.92	<u>48.0</u>
5·18 기념 재단 인지도	인지	(177)	9.6	20.9	40.1	19.8	9.6	29.4	40.1	30.5	2.99	<u>49.7</u>
	보통	(220)	8.6	25.0	40.9	20.0	5.5	25.5	40.9	33.6	2.89	47.2
	비인지	(400)	10.5	21.3	45.0	16.0	7.0	23.0	45.0	31.8	2.88	46.9
	무응답	(4)	0.0	0.0	50.0	25.0	25.0	50.0	50.0	0.0	3.75	68.8
사회·정치 문제 관심도	상	(299)	15.4	24.4	32.4	19.4	8.0	27.4	32.4	39.8	2.80	45.1
	중	(312)	5.1	23.4	45.5	18.6	7.4	26.0	45.5	28.5	3.00	<u>49.9</u>
	하	(190)	8.4	16.3	54.7	14.7	5.8	20.5	54.7	24.7	2.93	48.3
사회·정치 소식·정보 접촉빈도	상	(322)	15.2	23.9	32.3	19.6	9.0	28.6	32.3	39.1	2.83	45.8
	중	(308)	6.8	22.1	47.4	17.5	6.2	23.7	47.4	28.9	2.94	48.5
	하	(171)	4.7	18.7	54.4	15.8	5.8	21.6	54.4	23.4	2.99	<u>49.9</u>
사회·정치 에 대한 입장	진보	(301)	13.0	23.6	35.9	20.9	6.6	27.6	35.9	36.5	2.85	46.2
	중도	(386)	8.0	22.0	45.3	15.8	8.5	24.4	45.3	30.1	2.95	<u>48.7</u>
	보수	(102)	5.9	19.6	53.9	15.7	4.9	20.6	53.9	25.5	2.94	48.5
	무응답	(12)	16.7	8.3	41.7	33.3	0.0	33.3	41.7	25.0	2.92	47.9

@ 응답자 Base : 5·18 민주화운동 인지도 경우

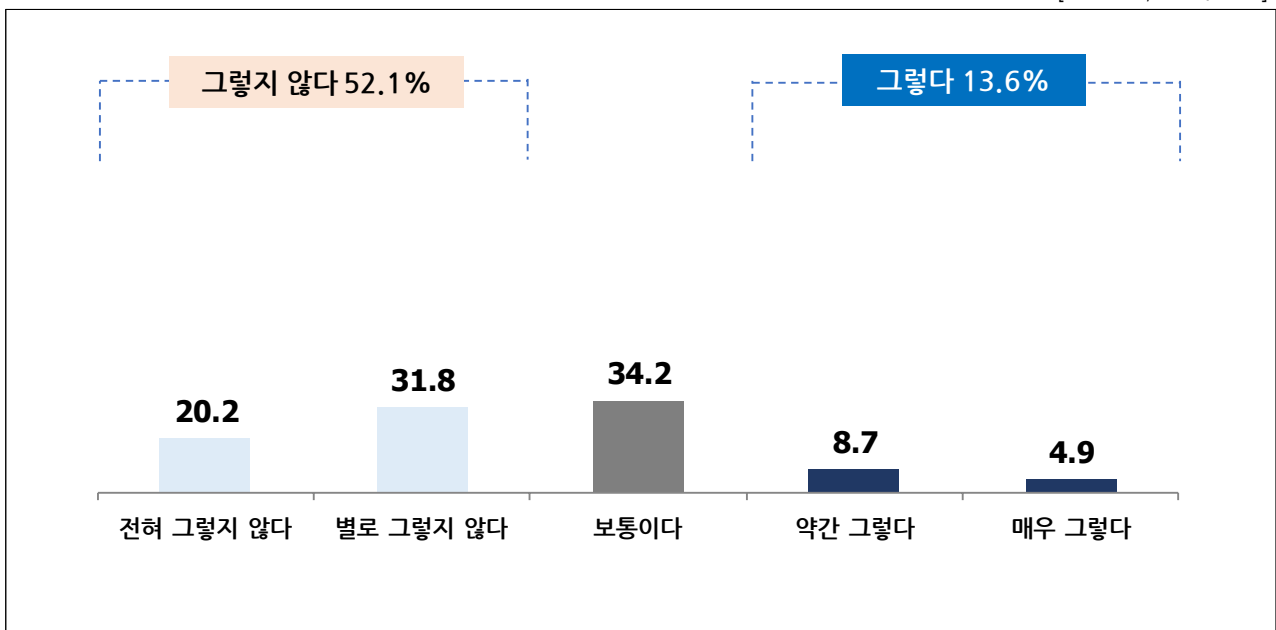
@ 무응답 0.1%

## 2. 학살책임자 처벌

- 5·18 학살책임자 처벌이 잘 이루어졌는지를 조사한 결과, '그렇지 않다(전혀 그렇지 않다 20.2% + 별로 그렇지 않다 31.8%)'가 52.1%로 가장 높게 나타남
- '보통'은 34.2%, '그렇다(매우 그렇다 4.9% + 약간 그렇다 8.7%)'는 13.6%로 조사됨
- 100점 환산 점수는 36.5점으로 나타남

[ 그림 5-2 ] 학살책임자 처벌

[ n=801, 단위: % ]



@ 응답자 Base : 5·18 민주화운동 인지한 경우

@ 무응답 0.1%

### 질문 : 학살책임자 처벌은 잘 이루어졌다.

- 5·18 학살책임자 처벌이 잘 이루어졌다는 5·18 진상규명이 잘 이루어졌다는 의견에 대한 동의정도를 응답자 특성별로 살펴보면 성별은 '남성(38.2점)', 학교는 '중학교(41.1점)', 거주지역은 '대전/충청(43.7점)'에서 가장 높게 나타남
- 사회·정치문제에 대한 관심도와 접촉빈도가 높을수록 '5·18 학살책임자 처벌이 잘 이루어졌다'라는 의견에 대한 동의정도가 감소하는 경향을 보임

[ 표 5-2 ] 학살책임자 처벌

[ n=801, 단위: %, 점 ]

		Base	전혀 그렇지 않다	별로 그렇지 않다	보통 이다	약간 그렇다	매우 그렇다	그렇다	보통	그렇지 않다	5점 평균	100점 평균
전 체		(801)	20.2	31.8	34.2	8.7	4.9	13.6	34.2	52.1	2.46	36.5
학교	중학교	(326)	18.1	26.1	35.9	13.2	6.7	19.9	35.9	44.2	2.64	<b>41.1</b>
	고등학교(일반계)	(269)	22.7	40.1	28.3	5.6	3.0	8.6	28.3	62.8	2.26	31.4
	고등학교(전문계)	(206)	20.4	30.1	39.3	5.8	4.4	10.2	39.3	50.5	2.44	35.9
성별	남성	(450)	19.6	30.2	34.7	9.1	6.4	15.6	34.7	49.8	2.53	<b>38.2</b>
	여성	(347)	21.3	34.0	33.7	8.4	2.6	11.0	33.7	55.3	2.37	34.2
	무응답	(4)	0.0	25.0	25.0	0.0	25.0	25.0	25.0	25.0	3.33	58.3
거주 지역	서울	(99)	17.2	36.4	33.3	9.1	4.0	13.1	33.3	53.5	2.46	36.6
	인천/경기	(199)	20.6	35.7	34.7	6.5	2.5	9.0	34.7	56.3	2.35	33.7
	대전/충청	(72)	8.3	30.6	43.1	11.1	5.6	16.7	43.1	38.9	2.75	<b>43.7</b>
	광주/전라	(124)	31.5	24.2	33.1	5.6	5.6	11.3	33.1	55.6	2.30	32.5
	대구/경북	(79)	17.7	31.6	35.4	12.7	2.5	15.2	35.4	49.4	2.51	37.7
	부산/울산/경남	(140)	17.9	35.0	30.0	9.3	7.9	17.1	30.0	52.9	2.54	38.6
	강원/제주	(88)	22.7	25.0	34.1	11.4	6.8	18.2	34.1	47.7	2.55	38.6
5·18 민주화 운동 인지도	인지	(508)	24.8	31.1	28.9	8.7	6.3	15.0	28.9	55.9	2.40	35.1
	보통	(293)	12.3	33.1	43.3	8.9	2.4	11.3	43.3	45.4	2.56	<b>39.0</b>
5·18 기념 재단 인지도	인지	(177)	23.2	27.1	34.5	9.0	6.2	15.3	34.5	50.3	2.48	<b>37.0</b>
	보통	(220)	20.9	31.4	31.8	10.9	5.0	15.9	31.8	52.3	2.48	36.9
	비인지	(400)	18.8	34.3	35.3	7.3	4.3	11.5	35.3	53.0	2.44	36.0
	무응답	(4)	0.0	25.0	50.0	25.0	0.0	25.0	50.0	25.0	3.00	50.0
사회·정치 문제 관심도	상	(299)	29.8	29.4	25.1	9.0	6.4	15.4	25.1	59.2	2.33	33.1
	중	(312)	14.4	36.5	35.6	9.3	4.2	13.5	35.6	51.0	2.52	38.1
	하	(190)	14.7	27.9	46.3	7.4	3.7	11.1	46.3	42.6	2.57	<b>39.3</b>
사회·정치 소식·정보 접촉빈도	상	(322)	28.9	31.4	25.8	7.5	6.5	14.0	25.8	60.2	2.31	32.8
	중	(308)	15.3	33.4	38.6	9.1	3.6	12.7	38.6	48.7	2.52	38.1
	하	(171)	12.9	29.8	42.1	10.5	4.1	14.6	42.1	42.7	2.63	<b>40.7</b>
사회·정치 에 대한 입장	진보	(301)	25.9	35.5	25.9	8.6	4.0	12.6	25.9	61.5	2.29	32.3
	중도	(386)	16.6	29.5	39.1	8.8	5.7	14.5	39.1	46.1	2.57	<b>39.4</b>
	보수	(102)	17.6	28.4	40.2	8.8	4.9	13.7	40.2	46.1	2.55	38.7
	무응답	(12)	16.7	41.7	33.3	8.3	0.0	8.3	33.3	58.3	2.33	33.3

@ 응답자 Base : 5·18 민주화운동 인지한 경우

@ 무응답 0.1%

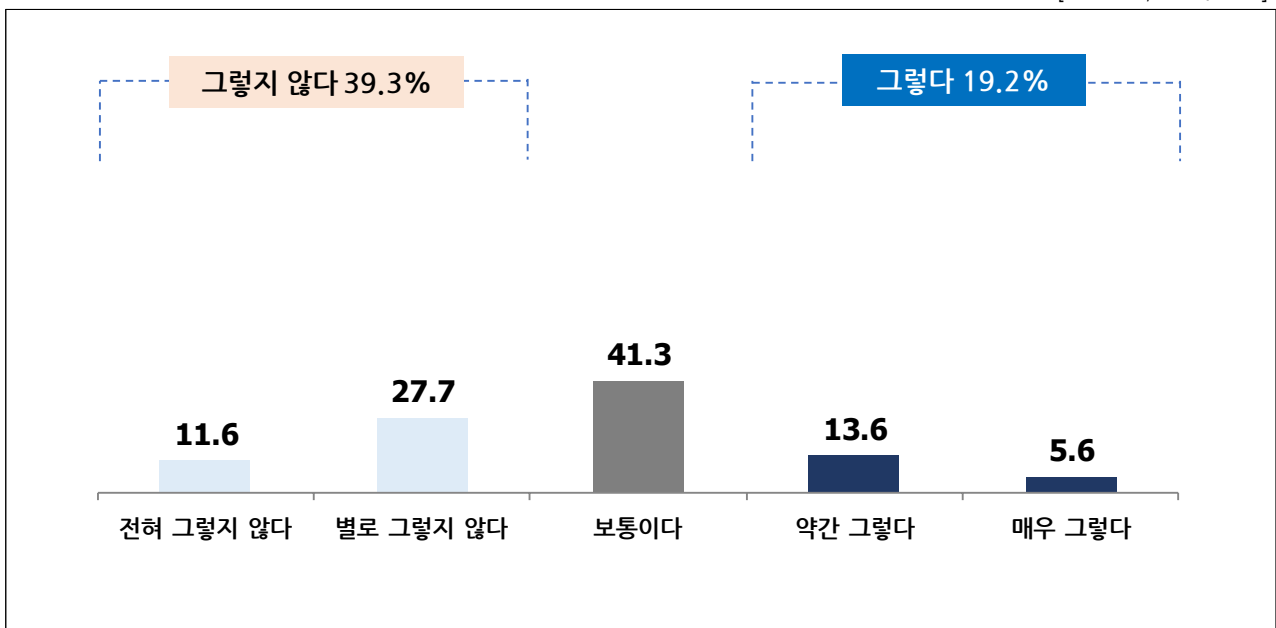


### 3. 5·18 피해자 명예회복

- 5·18 피해자 명예회복이 잘 이루어졌는지를 조사한 결과, '그렇지 않다(전혀 그렇지 않다 11.6% + 별로 그렇지 않다 27.7%)'가 39.3%로 가장 높게 나타남
- '보통'은 41.3%, '그렇다(매우 그렇다 5.6% + 약간 그렇다 13.6%)'는 19.2%로 조사됨
- 100점 환산 점수는 43.5점으로 나타남

[ 그림 5-3 ] 5·18 피해자 명예회복

[ n=801, 단위: % ]



@ 응답자 Base : 5·18 민주화운동 인지한 경우

@ 무응답 0.1%

#### 질문 : 5·18 피해자 명예회복이 잘 이루어졌다.

- 5·18 피해자 명예회복이 잘 이루어졌다는 의견에 대한 동의정도를 응답자 특성별로 살펴보면 성별은 '남성(46.7점)', 학교는 '중학교(46.5점)', 거주지역은 '대전/충청(47.2점)'에서 가장 높게 나타남
- 사회·정치문제에 대한 관심도와 접촉빈도가 높을수록 '5·18 피해자 명예회복은 잘 이루어졌다'라는 의견에 대한 동의정도가 감소하는 경향을 보임

[ 표 5-3 ] 5·18 피해자 명예회복

[ n=801, 단위: %, 점 ]

		Base	전혀 그렇지 않다	별로 그렇지 않다	보통 이다	약간 그렇다	매우 그렇다	그렇다	보통	그렇지 않다	5점 평균	100점 평균
전 체		(801)	11.6	27.7	41.3	13.6	5.6	19.2	41.3	39.3	2.74	43.5
학교	중학교	(326)	11.3	22.1	42.6	17.2	6.7	23.9	42.6	33.4	2.86	<b>46.5</b>
	고등학교(일반계)	(269)	12.3	33.1	39.4	10.0	4.8	14.9	39.4	45.4	2.62	40.5
	고등학교(전문계)	(206)	11.2	29.6	41.7	12.6	4.9	17.5	41.7	40.8	2.70	42.6
성별	남성	(450)	9.6	25.6	41.1	16.0	7.8	23.8	41.1	35.1	2.87	<b>46.7</b>
	여성	(347)	14.4	30.5	41.8	10.7	2.6	13.3	41.8	45.0	2.56	39.1
	무응답	(4)	0.0	25.0	25.0	0.0	25.0	25.0	25.0	25.0	3.33	58.3
거주 지역	서울	(99)	9.1	25.3	41.4	18.2	6.1	24.2	41.4	34.3	2.87	46.7
	인천/경기	(199)	11.1	32.2	43.2	9.5	4.0	13.6	43.2	43.2	2.63	40.8
	대전/충청	(72)	6.9	22.2	48.6	16.7	4.2	20.8	48.6	29.2	2.89	<b>47.2</b>
	광주/전라	(124)	15.3	21.8	46.0	10.5	6.5	16.9	46.0	37.1	2.71	42.7
	대구/경북	(79)	8.9	31.6	32.9	20.3	6.3	26.6	32.9	40.5	2.84	45.9
	부산/울산/경남	(140)	14.3	27.1	37.9	13.6	7.1	20.7	37.9	41.4	2.72	43.0
	강원/제주	(88)	12.5	30.7	37.5	13.6	5.7	19.3	37.5	43.2	2.69	42.3
5·18 민주화 운동 인지도	인지	(508)	14.2	28.0	36.4	14.2	7.1	21.3	36.4	42.1	2.72	43.0
	보통	(293)	7.2	27.3	49.8	12.6	3.1	15.7	49.8	34.5	2.77	<b>44.3</b>
5·18 기념 재단 인지도	인지	(177)	14.1	23.7	37.3	16.4	8.5	24.9	37.3	37.9	2.81	<b>45.3</b>
	보통	(220)	13.2	28.2	38.6	15.9	4.1	20.0	38.6	41.4	2.70	42.4
	비인지	(400)	9.8	29.5	44.5	10.8	5.3	16.0	44.5	39.3	2.72	43.0
	무응답	(4)	0.0	0.0	50.0	50.0	0.0	50.0	50.0	0.0	3.50	62.5
사회·정치 문제 관심도	상	(299)	17.4	30.1	32.4	13.0	6.7	19.7	32.4	47.5	2.61	40.4
	중	(312)	8.3	27.2	45.2	14.4	4.8	19.2	45.2	35.6	2.80	45.0
	하	(190)	7.9	24.7	48.9	13.2	5.3	18.4	48.9	32.6	2.83	<b>45.8</b>
사회·정치 소식·정보 접촉빈도	상	(322)	16.1	28.0	33.9	14.6	7.5	22.0	33.9	44.1	2.69	42.3
	중	(308)	9.7	30.2	43.5	12.7	3.9	16.6	43.5	39.9	2.71	42.7
	하	(171)	6.4	22.8	51.5	13.5	5.3	18.7	51.5	29.2	2.88	<b>47.1</b>
사회·정치 에 대한 입장	진보	(301)	15.9	30.2	36.5	13.6	3.7	17.3	36.5	46.2	2.59	39.7
	중도	(386)	9.1	25.9	46.1	12.4	6.2	18.7	46.1	35.0	2.81	45.2
	보수	(102)	8.8	26.5	39.2	15.7	9.8	25.5	39.2	35.3	2.91	<b>47.8</b>
	무응답	(12)	8.3	33.3	25.0	33.3	0.0	33.3	25.0	41.7	2.83	45.8

@ 응답자 Base : 5·18 민주화운동 인지한 경우

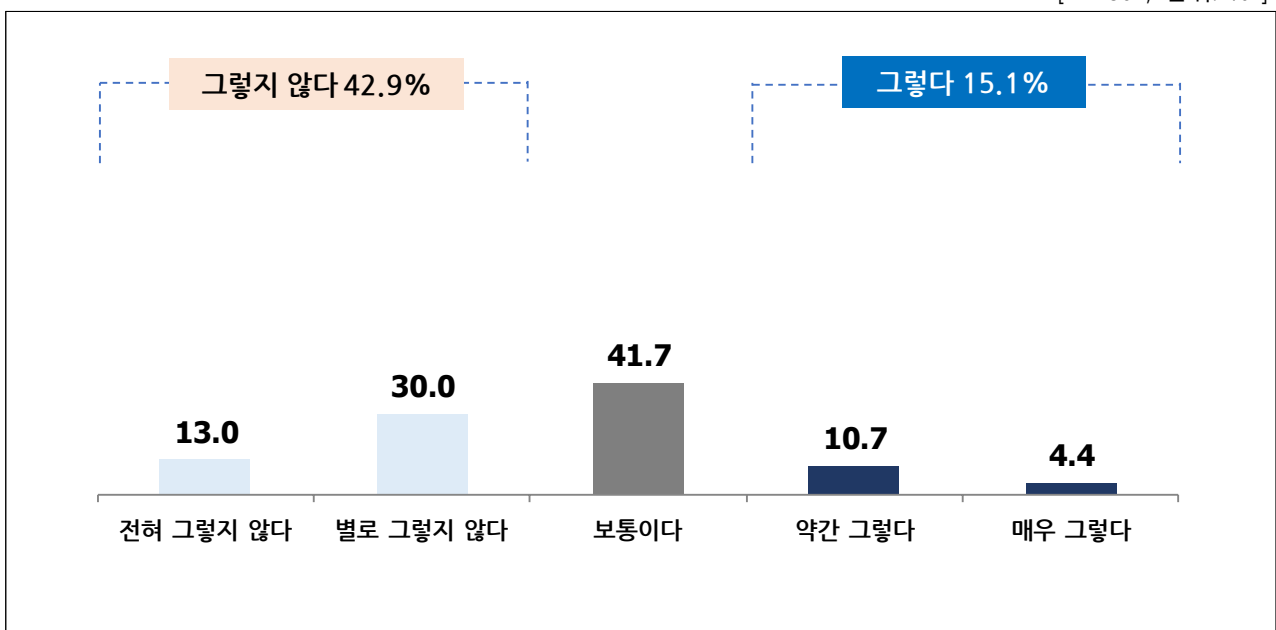
@ 무응답 0.1%

## 4. 5·18 피해자 배상

- 5·18 피해자 배상이 잘 이루어졌는지를 조사한 결과, '그렇지 않다(전혀 그렇지 않다 13.0% + 별로 그렇지 않다 30.0%)'가 42.9%로 가장 높게 나타남
- '보통'은 41.7%, '그렇다(매우 그렇다 4.4% + 약간 그렇다 10.7%)'는 15.1%로 조사됨
- 100점 환산 점수는 40.9점으로 나타남

[ 그림 5-4 ] 5·18 피해자 배상

[ n=801, 단위: % ]



@ 응답자 Base : 5·18 민주화운동 인지한 경우

@ 무응답 0.2%

### 질문 : 5·18 피해자 배상이 잘 이루어졌다.

- 5·18 피해자 배상이 잘 이루어졌다는 의견에 대한 동의정도를 응답자 특성별로 살펴보면 성별은 '남성(43.5점)', 학교는 '중학교(44.1점)', 거주지역은 '대전/충청(47.5점)'에서 가장 높게 나타남
- 사회·정치문제에 대한 관심도와 접촉빈도가 높을수록 '5·18 피해자 배상이 잘 이루어졌다'라는 의견에 대한 동의정도가 감소하는 경향을 보임

[ 표 5-4 ] 5·18 피해자 배상

[ n=801, 단위: %, 점 ]

		Base	전혀 그렇지 않다	별로 그렇지 않다	보통 이다	약간 그렇다	매우 그렇다	그렇다	보통	그렇지 않다	5점 평균	100점 평균
전 체		(801)	13.0	30.0	41.7	10.7	4.4	15.1	41.7	42.9	2.63	40.9
학교	중학교	(326)	11.7	25.5	42.6	14.7	5.2	19.9	42.6	37.1	2.76	<b>44.1</b>
	고등학교(일반계)	(269)	15.2	34.2	39.0	7.4	3.7	11.2	39.0	49.4	2.50	37.5
	고등학교(전문계)	(206)	12.1	31.6	43.7	8.7	3.9	12.6	43.7	43.7	2.61	40.2
성별	남성	(450)	10.9	28.9	41.3	12.7	6.0	18.7	41.3	39.8	2.74	<b>43.5</b>
	여성	(347)	15.9	31.4	42.4	8.4	2.0	10.4	42.4	47.3	2.49	37.3
	무응답	(4)	0.0	25.0	25.0	0.0	25.0	25.0	25.0	25.0	3.33	58.3
거주 지역	서울	(99)	12.1	30.3	42.4	11.1	4.0	15.2	42.4	42.4	2.65	41.2
	인천/경기	(199)	15.1	35.2	40.2	6.5	2.5	9.0	40.2	50.3	2.46	36.5
	대전/충청	(72)	5.6	23.6	48.6	16.7	4.2	20.8	48.6	29.2	2.90	<b>47.5</b>
	광주/전라	(124)	13.7	24.2	46.8	10.5	4.8	15.3	46.8	37.9	2.69	42.1
	대구/경북	(79)	15.2	22.8	39.2	16.5	6.3	22.8	39.2	38.0	2.76	44.0
	부산/울산/경남	(140)	14.3	32.1	35.7	12.9	5.0	17.9	35.7	46.4	2.62	40.5
	강원/제주	(88)	10.2	34.1	43.2	6.8	5.7	12.5	43.2	44.3	2.64	40.9
5·18 민주화 운동 인지도	인지	(508)	15.2	30.7	36.8	11.0	6.1	17.1	36.8	45.9	2.62	40.5
	보통	(293)	9.2	28.7	50.2	10.2	1.4	11.6	50.2	37.9	2.66	<b>41.4</b>
5·18 기념 재단 인지도	인지	(177)	13.6	26.6	37.3	15.3	6.8	22.0	37.3	40.1	2.75	<b>43.8</b>
	보통	(220)	14.5	30.0	39.5	12.7	3.2	15.9	39.5	44.5	2.60	40.0
	비인지	(400)	12.0	31.8	44.5	7.5	4.0	11.5	44.5	43.8	2.60	39.9
	무응답	(4)	0.0	0.0	75.0	25.0	0.0	25.0	75.0	0.0	3.25	56.3
사회·정치 문제 관심도	상	(299)	18.1	28.8	35.8	11.0	6.0	17.1	35.8	46.8	2.58	39.5
	중	(312)	9.6	31.7	44.2	10.9	3.2	14.1	44.2	41.3	2.66	41.6
	하	(190)	10.5	28.9	46.8	10.0	3.7	13.7	46.8	39.5	2.67	<b>41.8</b>
사회·정치 소식·정보 접촉빈도	상	(322)	18.9	28.0	35.1	11.8	6.2	18.0	35.1	46.9	2.58	39.6
	중	(308)	9.7	34.4	43.2	9.7	2.6	12.3	43.2	44.2	2.61	40.2
	하	(171)	7.6	25.7	51.5	10.5	4.1	14.6	51.5	33.3	2.78	<b>44.4</b>
사회·정치 에 대한 입장	진보	(301)	18.6	31.9	37.2	9.3	3.0	12.3	37.2	50.5	2.46	36.5
	중도	(386)	9.6	30.6	43.3	10.4	5.7	16.1	43.3	40.2	2.72	43.0
	보수	(102)	9.8	21.6	50.0	14.7	3.9	18.6	50.0	31.4	2.81	<b>45.3</b>
	무응답	(12)	8.3	33.3	33.3	25.0	0.0	25.0	33.3	41.7	2.75	43.8

@ 응답자 Base : 5·18 민주화운동 인지한 경우

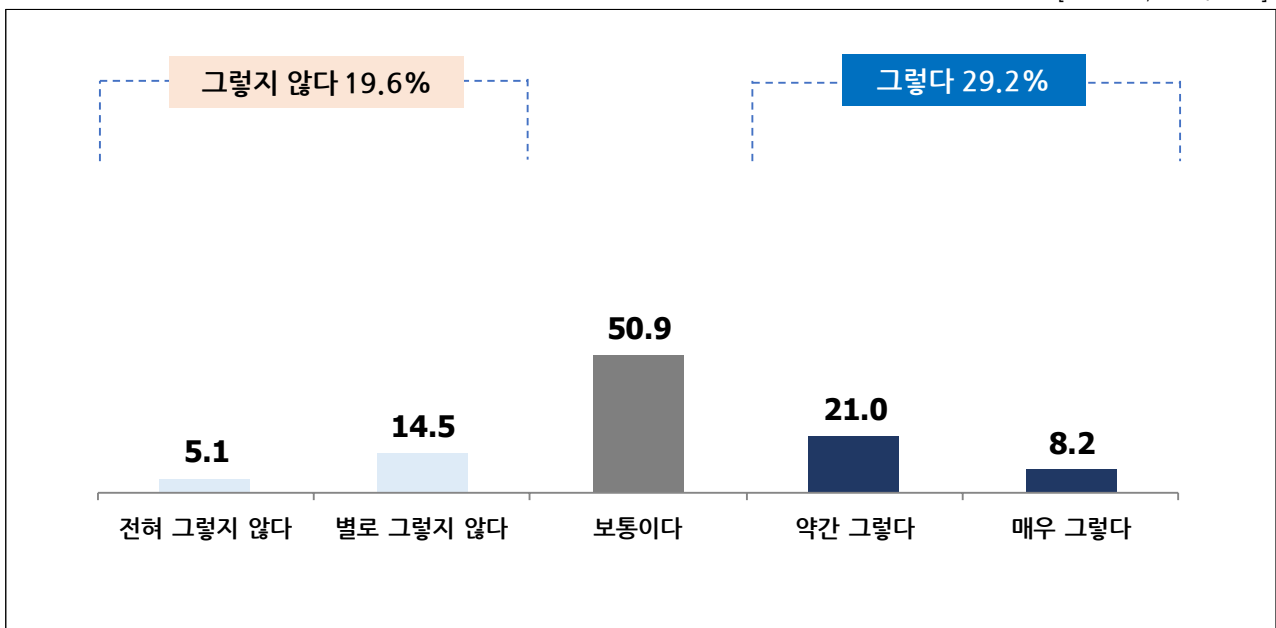
@ 무응답 0.2%

## 5. 5·18 기념사업 추진

- 5·18 기념사업 추진이 잘 이루어졌는지를 조사한 결과, '보통'이 50.9%로 가장 높게 나타났고, '그렇다(매우 그렇다 8.2% + 약간 그렇다 21.0%)'는 29.2%로 조사됨
- '그렇지 않다(전혀 그렇지 않다 5.1% + 별로 그렇지 않다 14.5%)'는 19.6%로 나타남
- 100점 환산 점수는 53.2점으로 나타남

[ 그림 5-5 ] 5·18 기념사업 추진

[ n=801, 단위: % ]



@ 응답자 Base : 5·18 민주화운동 인지한 경우

@ 무응답 0.2%

### 질문 : 5·18 기념사업 추진이 잘 이루어졌다.

- 5·18 기념사업 추진이 잘 이루어졌다는 의견에 대한 동의정도를 응답자 특성별로 살펴 보면 성별은 '남성(55.1점)', 학교는 '중학교(56.0점)', 거주지역은 '대구/경북(57.3점)'에서 가장 높게 나타남
- 사회·정치문제에 대한 관심도가 높을수록 '5·18 기념사업의 추진이 잘 이루어졌다'는 의견에 대한 동의정도가 증가하는 경향을 보임

[ 표 5-5 ] 5·18 기념사업 추진

[ n=801, 단위: %, 점 ]

		Base	전혀 그렇지 않다	별로 그렇지 않다	보통 이다	약간 그렇다	매우 그렇다	그렇다	보통	그렇지 않다	5점 평균	100점 평균
전 체		(801)	5.1	14.5	50.9	21.0	8.2	29.2	50.9	19.6	3.13	53.2
학교	중학교	(326)	4.3	10.4	51.8	23.3	9.8	33.1	51.8	14.7	3.24	<b>56.0</b>
	고등학교(일반계)	(269)	6.3	19.3	47.2	19.7	7.1	26.8	47.2	25.7	3.02	50.5
	고등학교(전문계)	(206)	4.9	14.6	54.4	18.9	7.3	26.2	54.4	19.4	3.09	52.3
성별	남성	(450)	4.7	13.3	49.3	22.2	10.4	32.7	49.3	18.0	3.20	<b>55.1</b>
	여성	(347)	5.8	15.9	53.3	19.6	5.2	24.8	53.3	21.6	3.03	50.7
	무응답	(4)	0.0	25.0	25.0	0.0	25.0	25.0	25.0	25.0	3.33	58.3
거주 지역	서울	(99)	3.0	16.2	45.5	27.3	8.1	35.4	45.5	19.2	3.21	55.3
	인천/경기	(199)	6.5	18.1	54.3	15.6	5.0	20.6	54.3	24.6	2.94	48.6
	대전/충청	(72)	1.4	11.1	59.7	19.4	6.9	26.4	59.7	12.5	3.20	54.9
	광주/전라	(124)	7.3	11.3	50.8	21.0	9.7	30.6	50.8	18.5	3.15	53.6
	대구/경북	(79)	3.8	13.9	43.0	27.8	11.4	39.2	43.0	17.7	3.29	<b>57.3</b>
	부산/울산/경남	(140)	3.6	15.7	46.4	25.0	9.3	34.3	46.4	19.3	3.21	55.2
	강원/제주	(88)	8.0	10.2	56.8	14.8	10.2	25.0	56.8	18.2	3.09	52.3
5·18 민주화 운동 인지도	인지	(508)	6.3	15.0	43.9	23.6	10.8	34.4	43.9	21.3	3.18	<b>54.4</b>
	보통	(293)	3.1	13.7	63.1	16.4	3.8	20.1	63.1	16.7	3.04	51.0
5·18 기념 재단 인지도	인지	(177)	6.2	14.1	42.9	23.7	13.0	36.7	42.9	20.3	3.23	<b>55.8</b>
	보통	(220)	3.2	16.4	47.3	25.5	7.7	33.2	47.3	19.5	3.18	54.5
	비인지	(400)	5.8	13.8	56.5	17.0	6.5	23.5	56.5	19.5	3.05	51.2
	무응답	(4)	0.0	0.0	50.0	50.0	0.0	50.0	50.0	0.0	3.50	62.5
사회·정치 문제 관심도	상	(299)	4.7	13.7	43.1	24.7	13.0	37.8	43.1	18.4	3.28	<b>57.0</b>
	중	(312)	4.2	17.0	53.5	19.6	5.8	25.3	53.5	21.2	3.06	51.4
	하	(190)	7.4	11.6	58.9	17.4	4.7	22.1	58.9	18.9	3.01	50.1
사회·정치 소식·정보 접촉빈도	상	(322)	5.9	14.3	41.3	25.5	12.7	38.2	41.3	20.2	3.25	<b>56.2</b>
	중	(308)	4.5	15.6	57.1	18.2	4.5	22.7	57.1	20.1	3.03	50.6
	하	(171)	4.7	12.9	57.9	17.5	6.4	24.0	57.9	17.5	3.08	52.1
사회·정치 에 대한 입장	진보	(301)	7.3	13.6	47.5	24.6	7.0	31.6	47.5	20.9	3.10	52.6
	중도	(386)	3.9	16.8	53.1	16.6	9.3	25.9	53.1	20.7	3.11	52.7
	보수	(102)	3.9	7.8	52.0	26.5	8.8	35.3	52.0	11.8	3.29	<b>57.2</b>
	무응답	(12)	0.0	16.7	58.3	25.0	0.0	25.0	58.3	16.7	3.08	52.1

@ 응답자 Base : 5·18 민주화운동 인지한 경우

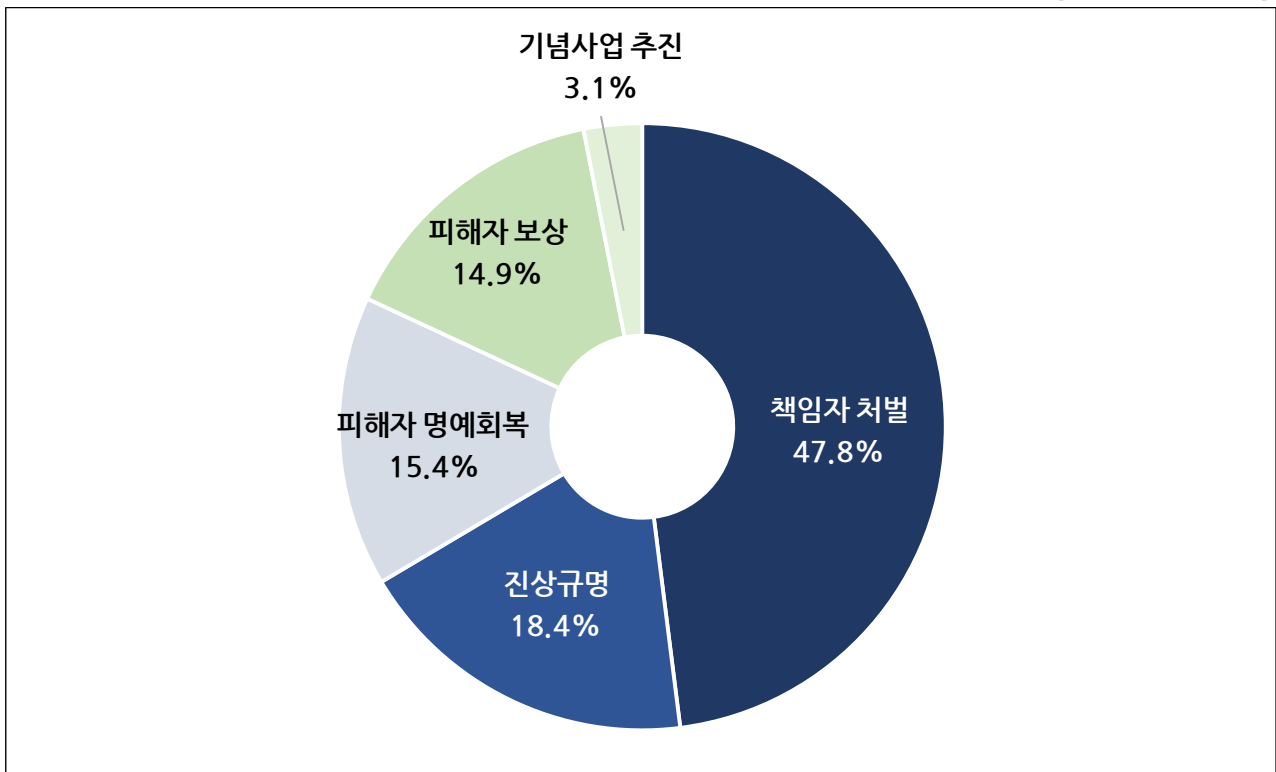
@ 무응답 0.2%

## 6. 가장 해결이 미흡한 과제

- 5·18 민주화운동 5가지 원칙 중 가장 해결이 미흡한 과제를 조사한 결과, '책임자 처벌'이 47.8%로 가장 높게 나타났고, 다음으로 '진상규명(18.4%)', '피해자 명예회복(15.4%)', '피해자 보상(14.9%)', '기념사업 추진(3.1%)' 순으로 나타남

[ 그림 5-6 ] 가장 해결이 미흡한 과제

[ n=801, 단위: % ]



@ 응답자 Base : 5·18 민주화운동 인지한 경우

@ 무응답 0.5%

**질문 : 5·18민주화운동의 올바른 해결을 위해 아래의 5가지 원칙에 따라 현재까지 많은 노력이 이루어졌습니다. 귀하는 이 중 가장 해결이 미흡하다고 생각되는 과제는 무엇입니까?**

- '책임자 처벌'의 해결이 가장 미흡하다고 선택한 응답자를 특성별로 살펴보면 성별은 '남성(49.6%)', 학교는 '고등학교(일반계)(53.2%)', 거주지역은 '광주/전라(50.8%)', 5·18 민주화운동 '인지자(51.8)'에서 가장 높게 나타남

[ 표 5-6 ] 가장 해결이 미흡한 과제

[ n=801, 단위: % ]

		Base	책임자 처벌	진상규명	피해자 명예회복	피해자 보상	기념사업 추진
전 체		(801)	47.8	18.4	15.4	14.9	3.1
학교	중학교	(326)	46.6	15.0	19.6	15.0	3.7
	고등학교(일반계)	(269)	<b>53.2</b>	20.4	11.2	13.0	1.9
	고등학교(전문계)	(206)	42.7	20.9	14.1	17.0	3.9
성별	남성	(450)	<b>49.6</b>	18.9	12.9	14.7	3.8
	여성	(347)	45.8	17.6	18.2	15.3	2.3
	무응답	(4)	25.0	25.0	50.0	0.0	0.0
거주 지역	서울	(99)	46.5	19.2	10.1	19.2	5.1
	인천/경기	(199)	50.3	17.1	15.6	14.1	2.5
	대전/충청	(72)	47.2	12.5	22.2	12.5	5.6
	광주/전라	(124)	<b>50.8</b>	18.5	14.5	12.9	2.4
	대구/경북	(79)	48.1	24.1	12.7	12.7	2.5
	부산/울산/경남	(140)	47.1	15.7	17.1	16.4	2.9
	강원/제주	(88)	40.9	23.9	15.9	15.9	2.3
5·18 민주화운동 인지도	인지	(508)	<b>51.8</b>	19.3	12.4	13.6	2.2
	보통	(293)	41.0	16.7	20.5	17.1	4.8
5·18 기념재단 인지도	인지	(177)	<b>57.1</b>	16.9	13.0	8.5	4.0
	보통	(220)	42.3	18.6	20.0	15.9	2.3
	비인지	(400)	46.8	19.0	14.0	16.8	3.3
	무응답	(4)	50.0	0.0	0.0	50.0	0.0
사회·정치 문제 관심도	상	(299)	<b>54.2</b>	21.7	11.0	10.4	2.3
	중	(312)	43.9	17.6	18.9	16.3	2.9
	하	(190)	44.2	14.2	16.3	19.5	4.7
사회·정치 소식 정보 접촉빈도	상	(322)	<b>55.9</b>	19.3	11.8	11.8	0.9
	중	(308)	42.5	17.5	18.2	17.2	3.9
	하	(171)	42.1	18.1	17.0	16.4	5.8
사회·정치에 대한 입장	진보	(301)	<b>49.8</b>	23.9	12.0	12.6	1.7
	중도	(386)	46.1	16.6	15.5	16.3	4.4
	보수	(102)	47.1	8.8	24.5	16.7	2.9
	무응답	(12)	58.3	16.7	16.7	8.3	0.0

@ 응답자 Base : 5·18 민주화운동 인지도 인지한 경우

@ 무응답 0.5%




## 6-1. 해결이 미흡한 이유

- 5·18 민주화운동 5가지 원칙 해결이 미흡한 이유로는, '주요 책임자의 소극적 처벌'이 37.1%로 가장 높게 나타났고, 다음으로 '과거 정부 인사의 집단적, 조직적인 책임 회피(16.0%)', '정부, 국방부 등 관련 자료 비공개(15.6%)', '가해자 등 주요 관련자들의 진술 거부(11.6%)' 등의 순으로 나타남

[ 그림 5-6-1 ] 해결이 미흡한 이유

[ n=801, 단위: % ]



@ 응답자 Base : 5·18 민주화운동 인지한 경우

@ 무응답 3.9%

### 질문 : 해결이 미흡하다고 생각하는 이유는 무엇입니까?

- '주요 책임자의 소극적 처벌'의 해결이 가장 미흡하다고 생각하는 응답자를 특성별로 살펴보면 성별은 '여성(38.9%)', 학교는 '중학교(38.7%)', 거주지역은 '서울(44.4%)', 5·18 민주화운동 인지 '보통(37.5%)'에서 가장 높게 나타남

[ 표 5-6-1 ] 해결이 미흡한 이유

[ n=801, 단위: % ]

		Base	주요 책임자의 소극적 처벌	과거 정부의 집단적 조직적인 책임 회피	정부, 국방부 등 관련 자료 비공개	가해자 등 주요 관련자들의 진술 거부	국가의 공식적인 진상조사 보고서 부재	정치적 이념성향에 따른 사회적 균열	기타
전 체		(801)	37.1	16.0	15.6	11.6	8.0	7.0	0.9
학교	중학교	(326)	<b>38.7</b>	16.0	14.4	14.1	4.9	6.1	1.2
	고등학교(일반계)	(269)	36.8	17.5	16.0	10.0	10.0	5.2	0.7
	고등학교(전문계)	(206)	35.0	14.1	17.0	9.7	10.2	10.7	0.5
성별	남성	(450)	36.0	15.1	14.7	12.2	9.6	7.8	1.1
	여성	(347)	<b>38.9</b>	17.3	17.0	11.0	5.5	5.8	0.6
	무응답	(4)	0.0	0.0	0.0	0.0	50.0	25.0	0.0
거주 지역	서울	(99)	<b>44.4</b>	14.1	17.2	8.1	5.1	8.1	0.0
	인천/경기	(199)	38.7	14.6	17.1	9.5	7.5	4.0	1.5
	대전/충청	(72)	30.6	16.7	9.7	16.7	9.7	9.7	1.4
	광주/전라	(124)	35.5	16.1	14.5	16.9	8.9	6.5	0.8
	대구/경북	(79)	41.8	8.9	17.7	8.9	6.3	12.7	1.3
	부산/울산/경남	(140)	35.7	24.3	13.6	10.0	7.9	5.7	0.7
	강원/제주	(88)	30.7	13.6	18.2	13.6	11.4	8.0	0.0
5·18 민주화 운동 인지도	인지	(508)	36.8	16.1	16.7	12.2	8.1	6.1	0.8
	보통	(293)	<b>37.5</b>	15.7	13.7	10.6	7.8	8.5	1.0
5·18 기념 재단 인지도	인지	(177)	<b>40.1</b>	15.3	13.0	14.7	7.3	6.8	0.6
	보통	(220)	33.6	19.5	17.3	11.4	6.4	8.6	0.5
	비인지	(400)	37.3	14.5	16.0	10.5	9.3	6.3	1.3
	무응답	(4)	75.0	0.0	0.0	0.0	0.0	0.0	0.0
사회·정치 문제 관심도	상	(299)	38.1	17.4	17.7	8.7	8.0	7.0	1.0
	중	(312)	<b>39.1</b>	16.3	13.1	12.2	8.3	5.8	0.6
	하	(190)	32.1	13.2	16.3	15.3	7.4	8.9	1.1
사회·정치 소식 접속빈도	상	(322)	<b>39.8</b>	16.5	17.7	10.2	5.6	6.5	1.2
	중	(308)	37.3	15.3	14.3	14.6	9.7	5.5	0.3
	하	(171)	31.6	16.4	14.0	8.8	9.4	10.5	1.2
사회·정치에 대한 입장	진보	(301)	<b>41.2</b>	19.3	13.6	8.0	9.0	4.7	1.3
	중도	(386)	33.9	13.7	16.8	13.7	8.5	8.0	0.8
	보수	(102)	37.3	13.7	18.6	12.7	3.9	10.8	0.0
	무응답	(12)	33.3	25.0	0.0	25.0	0.0	0.0	0.0
가장 해결이 미흡한 과제	진상규명	(147)	12.9	10.9	38.1	13.6	17.0	4.1	1.4
	책임자 처벌	(383)	<b>54.3</b>	14.6	10.2	11.2	3.7	3.7	0.3
	피해자 명예회복	(123)	26.8	15.4	8.9	14.6	9.8	17.9	0.0
	피해자 보상	(119)	23.5	29.4	14.3	9.2	7.6	7.6	1.7
	기념사업 추진	(25)	32.0	8.0	8.0	4.0	16.0	16.0	8.0
	무응답	(4)	25.0	0.0	0.0	0.0	0.0	25.0	0.0

@ 응답자 Base : 5·18 민주화운동 인지한 경우

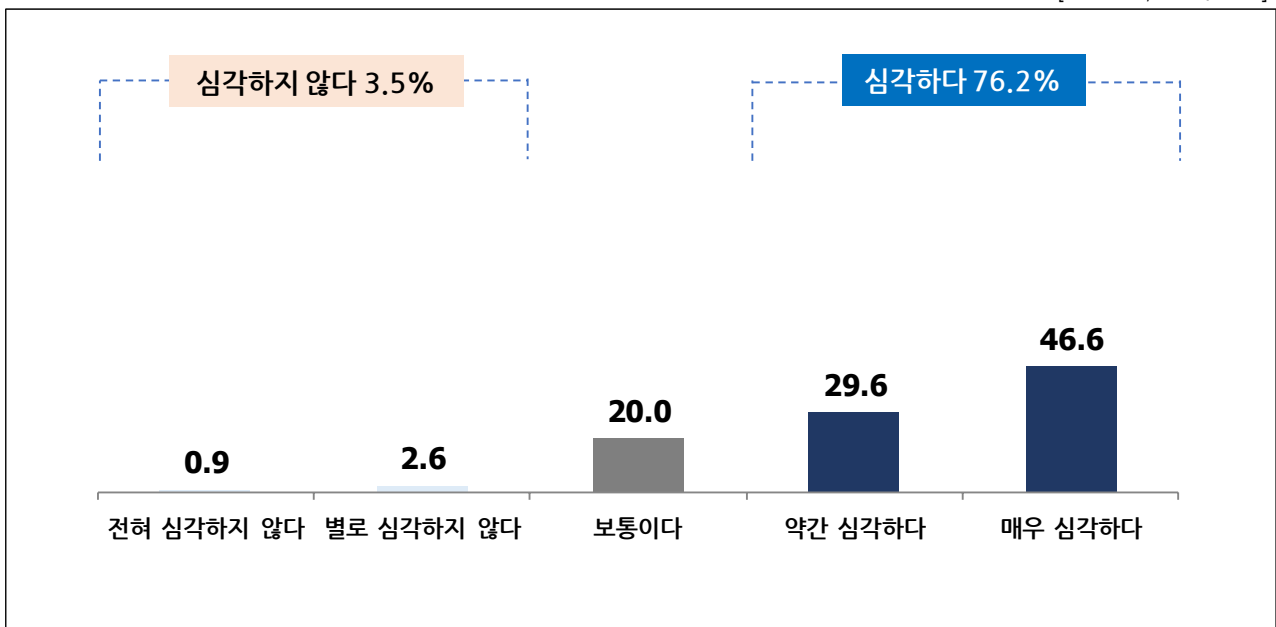
@ 무응답 3.9%

## 7. 5·18 민주화운동 가치 훼손 및 비방, 왜곡의 심각성

- 5·18 민주화운동에 대한 가치 훼손 및 비방, 왜곡의 심각성을 조사한 결과, 76.2%가 '심각하다(매우 심각하다 46.6% + 약간 심각하다 29.6%)'고 응답한 것으로 나타남
- '보통'은 20.0%, 심각하지 않다(전혀 심각하지 않다 0.9% + 별로 심각하지 않다 2.6%)는 3.5%로 조사됨
- 100점 환산 점수는 79.7점으로 나타남

[ 그림 5-7 ] 5·18 민주화운동 가치 훼손 및 비방, 왜곡의 심각성

[ n=801, 단위: % ]



@ 응답자 Base : 5·18 민주화운동 인지한 경우

@ 무응답 0.4%

**질문 : 최근 인터넷 혹은 대중매체에서 5·18민주화 운동의 의미와 가치를 훼손하는 비방과 왜곡이 빈번하게 발생하고 있습니다. 귀하는 이러한 문제에 대해 어떻게 생각하십니까?**

- 5·18 민주화운동에 대한 가치 훼손 및 비방, 왜곡이 심각하다는 응답자를 특성별로 살펴보면 성별은 '여성(82.4점)', 학교는 '중학교(81.4점)', 거주지역은 '서울(85.1점)', 5·18 민주화운동 '인지자(81.9점)'에서 가장 높게 나타남
- 사회·정치문제에 대한 관심도와 접촉빈도가 높을수록 '5·18 민주화운동에 대한 가치 훼손 및 비방, 왜곡이 심각하다'는 응답이 증가하는 경향을 보임

[ 표 5-7 ] 5·18 민주화운동 가치 훼손 및 비방, 왜곡의 심각성

[ n=801, 단위: %, 점 ]

		Base	전혀 심각하지 않다	별로 심각하지 않다	보통 이다	약간 심각한 다	매우 심각한 다	심각	보통	심각 안함	5점 평균	100점 평균
전 체		(801)	0.9	2.6	20.0	29.6	46.6	76.2	20.0	3.5	4.19	79.7
학교	중학교	(326)	0.9	2.8	16.6	29.1	50.6	79.8	16.6	3.7	4.26	<b>81.4</b>
	고등학교(일반계)	(269)	0.7	1.9	19.0	29.0	48.3	77.3	19.0	2.6	4.24	80.9
	고등학교(전문계)	(206)	1.0	3.4	26.7	31.1	37.9	68.9	26.7	4.4	4.01	75.4
성별	남성	(450)	1.3	3.6	21.3	30.7	43.1	73.8	21.3	4.9	4.11	77.7
	여성	(347)	0.3	1.4	18.2	28.0	51.3	79.3	18.2	1.7	4.30	<b>82.4</b>
	무응답	(4)	0.0	0.0	25.0	50.0	25.0	75.0	25.0	0.0	4.00	75.0
거주 지역	서울	(99)	0.0	3.0	12.1	26.3	58.6	84.8	12.1	3.0	4.40	<b>85.1</b>
	인천/경기	(199)	1.0	2.5	18.6	28.1	48.2	76.4	18.6	3.5	4.22	80.5
	대전/충청	(72)	1.4	5.6	22.2	41.7	29.2	70.8	22.2	6.9	3.92	72.9
	광주/전라	(124)	1.6	2.4	21.0	29.8	45.2	75.0	21.0	4.0	4.15	78.6
	대구/경북	(79)	0.0	3.8	19.0	29.1	48.1	77.2	19.0	3.8	4.22	80.4
	부산/울산/경남	(140)	1.4	1.4	19.3	32.1	45.7	77.9	19.3	2.9	4.19	79.8
	강원/제주	(88)	0.0	1.1	30.7	22.7	45.5	68.2	30.7	1.1	4.13	78.1
5·18 민주화 운동 인지도	인지	(508)	1.0	3.0	15.0	29.7	51.2	80.9	15.0	3.9	4.27	<b>81.9</b>
	보통	(293)	0.7	2.0	28.7	29.4	38.6	67.9	28.7	2.7	4.04	75.9
5·18 기념 재단 인지도	인지	(177)	2.3	4.5	18.1	22.0	52.5	74.6	18.1	6.8	4.19	79.7
	보통	(220)	0.5	0.9	18.6	31.8	47.7	79.5	18.6	1.4	4.26	<b>81.5</b>
	비인지	(400)	0.5	2.8	21.3	32.0	43.3	75.3	21.3	3.3	4.15	78.8
	무응답	(4)	0.0	0.0	50.0	0.0	50.0	50.0	50.0	0.0	4.00	75.0
사회·정치 문제 관심도	상	(299)	0.7	2.7	12.4	29.4	54.5	83.9	12.4	3.3	4.35	<b>83.7</b>
	중	(312)	0.6	1.9	23.1	32.1	41.7	73.7	23.1	2.6	4.13	78.2
	하	(190)	1.6	3.7	26.8	25.8	42.1	67.9	26.8	5.3	4.03	75.8
사회·정치 소식·정보 접촉빈도	상	(322)	0.9	2.2	14.3	27.3	55.3	82.6	14.3	3.1	4.34	<b>83.5</b>
	중	(308)	0.0	2.6	23.1	33.1	40.3	73.4	23.1	2.6	4.12	78.0
	하	(171)	2.3	3.5	25.1	27.5	41.5	69.0	25.1	5.8	4.02	75.6
사회·정치 에 대한 입장	진보	(301)	1.3	3.0	10.0	29.2	56.1	85.4	10.0	4.3	4.36	<b>84.1</b>
	중도	(386)	0.3	2.6	24.9	31.1	40.7	71.8	24.9	2.8	4.10	77.5
	보수	(102)	2.0	2.0	32.4	27.5	36.3	63.7	32.4	3.9	3.94	73.5
	무응답	(12)	0.0	0.0	8.3	8.3	83.3	91.7	8.3	0.0	4.75	93.8

@ 응답자 Base : 5·18 민주화운동 인지도 경우

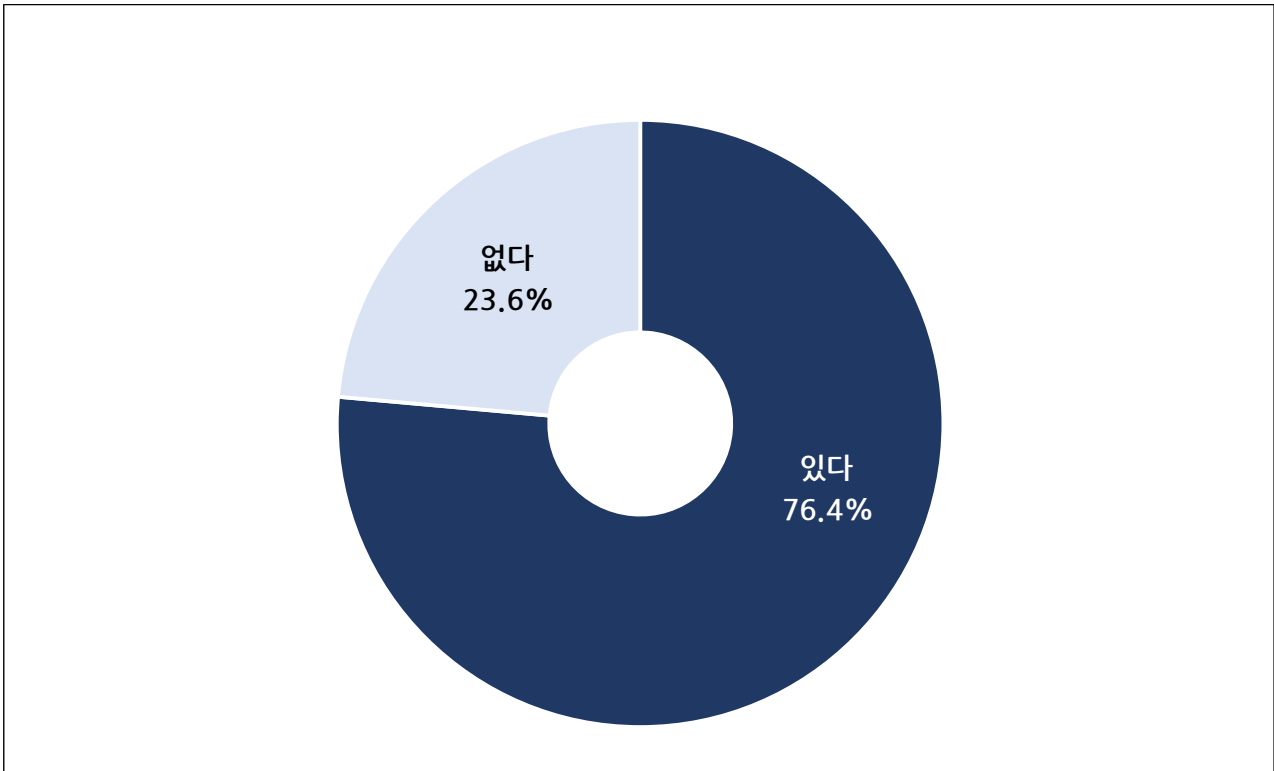
@ 무응답 0.4%

## 8. 최근 1년간 5·18 민주화운동 인지 경험

- 최근 1년간 5·18 민주화운동 인지 경험을 조사한 결과, 76.4%가 최근 1년간 5·18 민주화운동에 대해 들어본 경험이 있다고 응답함
- 최근 1년간 5·18 민주화운동을 들어본 경험이 없는 응답자는 23.6%로 나타남

[ 그림 5-8 ] 최근 1년간 5·18 민주화운동 인지 경험

[ n=801, 단위: % ]



@ 응답자 Base : 5·18 민주화운동 인지한 경우

**질문 : 귀하는 최근 1년간 5·18민주화운동에 대해 들어본 경험이 있습니까?**

- 최근 1년간 5·18 민주화운동 인지 경험이 있는 응답자를 특성별로 살펴보면 성별은 '여성(79.5%)', 학교는 '중학교(80.4%)', 거주지역은 '광주/전라(89.5%)', 5·18 민주화운동 '인지자(82.1%)'에서 가장 높게 나타남
- 사회·정치문제에 대한 관심도와 접촉빈도가 높을수록 최근 1년간 '5·18 민주화운동에 대해 들어봤다는' 응답이 증가하는 경향을 보임

[ 표 5-8 ] 최근 1년간 5·18 민주화운동 인지 경험

[ n=801, 단위: % ]

		Base	있다	없다
전 체		(801)	76.4	23.6
학교	중학교	(326)	<b>80.4</b>	19.6
	고등학교(일반계)	(269)	75.8	24.2
	고등학교(전문계)	(206)	70.9	29.1
성별	남성	(450)	74.0	26.0
	여성	(347)	<b>79.5</b>	20.5
	무응답	(4)	75.0	25.0
거주 지역	서울	(99)	80.8	19.2
	인천/경기	(199)	75.9	24.1
	대전/충청	(72)	61.1	38.9
	광주/전라	(124)	<b>89.5</b>	10.5
	대구/경북	(79)	79.7	20.3
	부산/울산/경남	(140)	74.3	25.7
	강원/제주	(88)	67.0	33.0
5·18 민주화운동 인지도	인지	(508)	<b>82.1</b>	17.9
	보통	(293)	66.6	33.4
5·18 기념재단 인지도	인지	(177)	<b>88.1</b>	11.9
	보통	(220)	79.5	20.5
	비인지	(400)	69.8	30.3
	무응답	(4)	50.0	50.0
사회·정치 문제 관심도	상	(299)	<b>84.9</b>	15.1
	중	(312)	74.0	26.0
	하	(190)	66.8	33.2
사회·정치 소식 정보 접촉빈도	상	(322)	<b>82.6</b>	17.4
	중	(308)	77.9	22.1
	하	(171)	62.0	38.0
사회·정치에 대한 입장	진보	(301)	<b>80.4</b>	19.6
	중도	(386)	74.4	25.6
	보수	(102)	71.6	28.4
	무응답	(12)	83.3	16.7

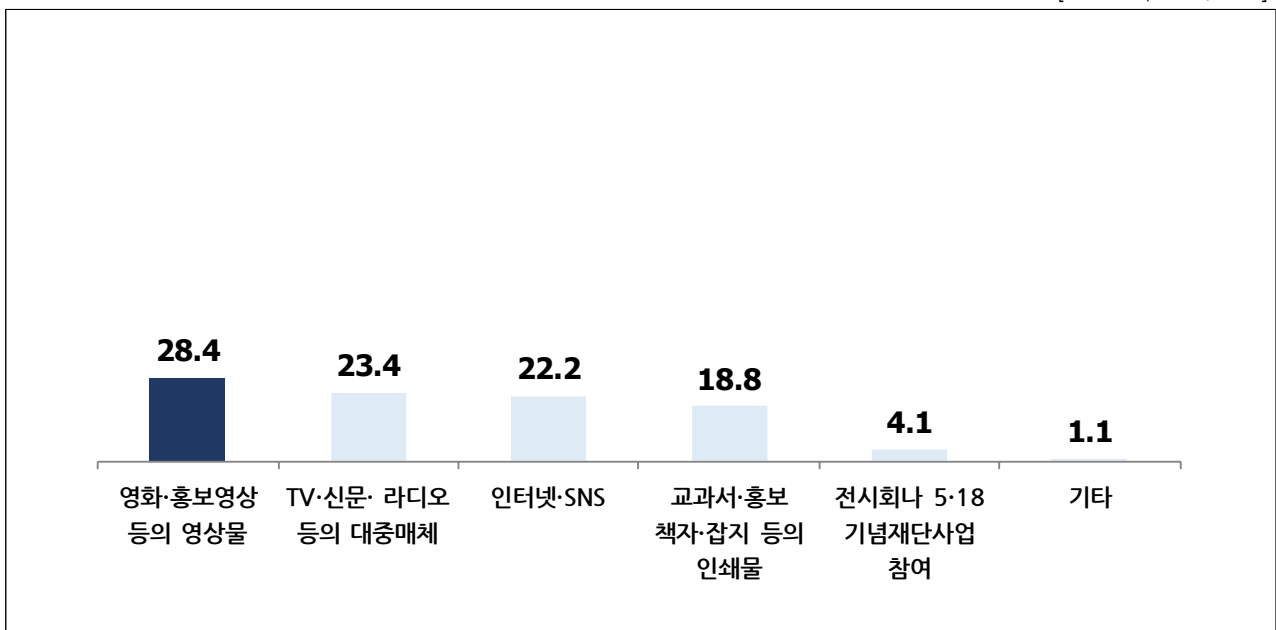
@ 응답자 Base : 5·18 민주화운동 인지도 인지한 경우

### 8-1. 5·18 민주화운동 인지 경로

- 최근 1년간 5·18 민주화운동을 들어본 경험이 있는 응답자를 대상으로 인지 경로를 조사한 결과, '영화·홍보영상 등의 영상물'이라고 응답한 비율이 28.4%로 가장 높게 나타났고, 다음으로 'TV·신문·라디오 등의 대중매체(23.4%)', '인터넷·SNS(22.2%)', '교과서·홍보책자·잡지 등의 인쇄물(18.8%)' 등의 순으로 나타남

[ 그림 5-8-1 ] 5·18 민주화운동 인지 경로

[ n=612, 단위: % ]



@ 응답자 Base : 최근 1년간 5·18 민주화운동 인지 경험이 있는 경우

@ 무응답 0.7%

**질문 : 귀하는 어떤 경로를 통해서 5·18민주화운동에 대해 들어보셨습니까? 가장 많이 들어본 경로에 대해 한 가지만 선택해 주십시오**

- '영화·홍보영상 등의 영상물'을 통해 5·18 민주화운동을 인지한 응답자를 특성별로 살펴 보면 성별은 '남성(33.6%)', 학교는 '고등학교(일반계)(33.3%)', 거주지역은 '대전/충청(34.1%)', 5·18 민주화운동 '인지자(29.3%)'에서 가장 높게 나타남
- 'TV·신문·라디오 등의 대중매체'를 통한 인지는 '남성(25.2%)', '서울(31.3%)'에서 높게 나타난 반면, '인터넷·SNS'를 통한 인지는 '중학교(27.5%)', '대구/경북(34.9%)'에서 상대적으로 높게 나타남

[ 표 5-8-1 ] 5·18 민주화운동 인지 경로

[ n=612, 단위: % ]

		Base	영화·홍보영상 등의 영상물	TV·신문· 라디오 등의 대중매체	인터넷·SNS	교과서·홍보 책자·잡지 등의 인쇄물	전시회나 5·18 기념재단사업 참여	기타
전 체		(612)	28.4	23.4	22.2	18.8	4.1	1.1
학교	중학교	(262)	26.0	21.4	<b>27.5</b>	13.4	6.9	2.7
	고등학교(일반계)	(204)	<b>33.3</b>	24.5	16.7	22.5	1.0	0.0
	고등학교(전문계)	(146)	26.0	<b>25.3</b>	20.5	23.3	3.4	0.0
성별	남성	(333)	<b>33.6</b>	<b>25.2</b>	19.5	15.0	4.5	0.6
	여성	(276)	22.5	21.0	<b>25.0</b>	23.6	3.6	1.8
	무응답	(3)	0.0	33.3	66.7	0.0	0.0	0.0
거주 지역	서울	(80)	32.5	<b>31.3</b>	20.0	11.3	1.3	1.3
	인천/경기	(151)	28.5	23.8	23.8	20.5	2.0	0.0
	대전/충청	(44)	<b>34.1</b>	27.3	18.2	15.9	2.3	0.0
	광주/전라	(111)	27.9	24.3	19.8	14.4	9.0	0.0
	대구/경북	(63)	28.6	23.8	<b>34.9</b>	9.5	3.2	0.0
	부산/울산/경남	(104)	28.8	19.2	22.1	26.9	1.9	0.0
	강원/제주	(59)	18.6	13.6	15.3	30.5	10.2	10.2
5·18 민주화 운동 인지도	인지	(417)	<b>29.3</b>	21.8	21.8	18.7	4.8	1.7
	보통	(195)	26.7	26.7	23.1	19.0	2.6	0.0
5·18 기념 재단 인지도	인지	(156)	30.8	22.4	17.9	19.2	5.8	1.9
	보통	(175)	<b>34.9</b>	22.3	17.1	18.9	4.6	1.1
	비인지	(279)	23.3	24.4	28.0	18.6	2.5	0.7
	무응답	(2)	0.0	50.0	0.0	0.0	50.0	0.0
사회·정치 문제 관심도	상	(254)	<b>32.3</b>	26.8	19.3	15.7	3.1	1.2
	중	(231)	26.8	22.9	23.8	17.7	5.6	1.3
	하	(127)	23.6	17.3	25.2	26.8	3.1	0.8
사회·정치 소식·정보 접촉빈도	상	(266)	<b>36.8</b>	26.7	16.9	15.0	1.5	1.1
	중	(240)	25.0	22.1	25.4	18.3	6.3	1.3
	하	(106)	15.1	17.9	28.3	29.2	5.7	0.9
사회·정치 에 대한 입장	진보	(242)	26.4	23.6	24.0	19.8	4.1	0.8
	중도	(287)	28.6	24.4	21.6	17.1	4.5	1.4
	보수	(73)	<b>31.5</b>	20.5	20.5	21.9	2.7	1.4
	무응답	(10)	50.0	10.0	10.0	20.0	0.0	0.0

@ 응답자 Base : 최근 1년간 5·18 민주화운동 인지 경험이 있는 경우

@ 무응답 0.7%

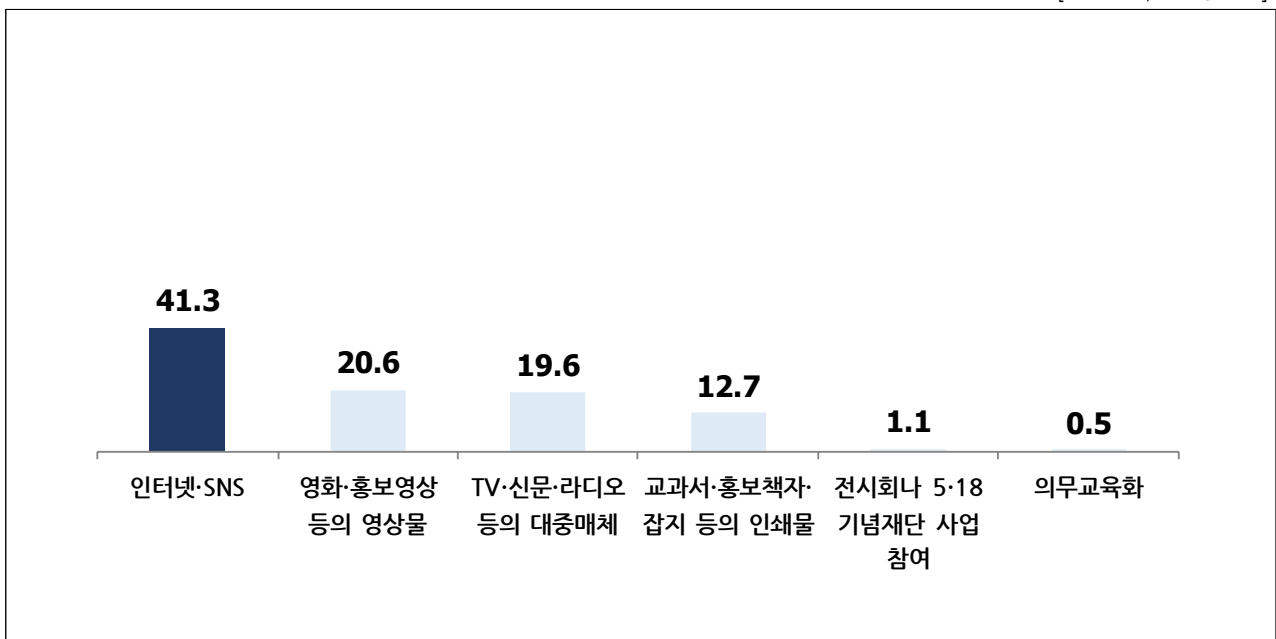


## 8-2. 5·18 민주화운동 홍보 방안

- 최근 1년간 5·18 민주화운동에 대해 들어본 경험이 없는 응답자를 대상으로 5·18 민주화운동 홍보 방안을 조사한 결과, '인터넷·SNS'가 41.3%로 가장 높게 나타났고, 다음으로 '영화·홍보영상 등의 영상물(20.6%)', 'TV·신문·라디오 등의 대중매체(19.6%)', '교과서·홍보책자·잡지 등의 인쇄물(12.7%)' 등의 순으로 나타남

[ 그림 5-8-2 ] 5·18 민주화운동 홍보 방안

[ n=189, 단위: % ]



@ 응답자 Base : 최근 1년간 5·18 민주화운동 인지 경험이 없는 경우

@ 무응답 4.2%

**질문 : 귀하는 5·18민주화운동을 알리기 위해 어떤 방법이 가장 적합하다고 생각하십니까?**

- 5·18 민주화운동 홍보 방안으로 '인터넷·SNS'를 선택한 응답자를 특성별로 살펴보면 성별은 '남성(45.3%)', 학교는 '고등학교(전문계)(53.3%)', 거주지역은 '대구/경북(50.0%)', 5·18 민주화운동 인지 '보통(43.9%)'에서 가장 높게 나타남
- '영화·홍보영상 등의 영상물'을 이용한 홍보 방안이 가장 적합하다는 비율은 여성(29.6%)에서 상대적으로 높게 나타남
- 'TV·신문·라디오 등의 대중매체'를 이용한 홍보 방안이 가장 적합하다고 응답한 비율은 '중학교(28.1%)', '광주/전라(30.8%)'에서 높게 나타남

[ 표 5-8-2 ] 5·18 민주화운동 홍보 방안

[ n=189, 단위: % ]

		Base	인터넷·SNS	영화·홍보영상 등의 영상물	TV·신문·라디 오 등의 대중매체	교과서· 홍보책자· 잡지 등의 인쇄물	전시회나 5·18 기념재단 사업 참여	의무교육화
전 체		(189)	41.3	20.6	19.6	12.7	1.1	0.5
학교	중학교	(64)	35.9	20.3	<b>28.1</b>	12.5	0.0	0.0
	고등학교(일반계)	(65)	35.4	30.8	15.4	10.8	1.5	0.0
	고등학교(전문계)	(60)	<b>53.3</b>	10.0	15.0	15.0	1.7	1.7
성별	남성	(117)	<b>45.3</b>	15.4	20.5	13.7	0.0	0.0
	여성	(71)	35.2	<b>29.6</b>	18.3	11.3	2.8	1.4
	무응답	(1)	0.0	0.0	0.0	0.0	0.0	0.0
거주 지역	서울	(19)	47.4	21.1	26.3	5.3	0.0	0.0
	인천/경기	(48)	41.7	27.1	12.5	10.4	0.0	0.0
	대전/충청	(28)	39.3	14.3	25.0	17.9	3.6	0.0
	광주/전라	(13)	30.8	15.4	<b>30.8</b>	7.7	7.7	0.0
	대구/경북	(16)	<b>50.0</b>	25.0	12.5	12.5	0.0	0.0
	부산/울산/경남	(36)	41.7	16.7	19.4	13.9	0.0	2.8
	강원/제주	(29)	37.9	20.7	20.7	17.2	0.0	0.0
5·18 민주화 운동 인지도	인지	(91)	38.5	25.3	14.3	14.3	1.1	0.0
	보통	(98)	<b>43.9</b>	16.3	24.5	11.2	1.0	1.0
5·18 기념 재단 인지도	인지	(21)	19.0	9.5	28.6	33.3	4.8	0.0
	보통	(45)	<b>53.3</b>	15.6	20.0	6.7	0.0	0.0
	비인지	(121)	40.5	24.0	18.2	11.6	0.8	0.8
	무응답	(2)	50.0	50.0	0.0	0.0	0.0	0.0
사회·정치 문제 관심도	상	(45)	<b>48.9</b>	17.8	20.0	11.1	0.0	2.2
	중	(81)	38.3	22.2	21.0	11.1	0.0	0.0
	하	(63)	39.7	20.6	17.5	15.9	3.2	0.0
사회·정치 소식 접촉빈도	상	(56)	<b>48.2</b>	10.7	23.2	14.3	0.0	1.8
	중	(68)	44.1	23.5	22.1	7.4	0.0	0.0
	하	(65)	32.3	26.2	13.8	16.9	3.1	0.0
사회·정치 에 대한 입장	진보	(59)	47.5	15.3	23.7	8.5	0.0	0.0
	중도	(99)	34.3	24.2	17.2	17.2	2.0	1.0
	보수	(29)	<b>55.2</b>	17.2	17.2	6.9	0.0	0.0
	무응답	(2)	0.0	50.0	50.0	0.0	0.0	0.0

@ 응답자 Base : 최근 1년간 5·18 민주화운동 인지 경험이 없는 경우

@ 무응답 4.2%

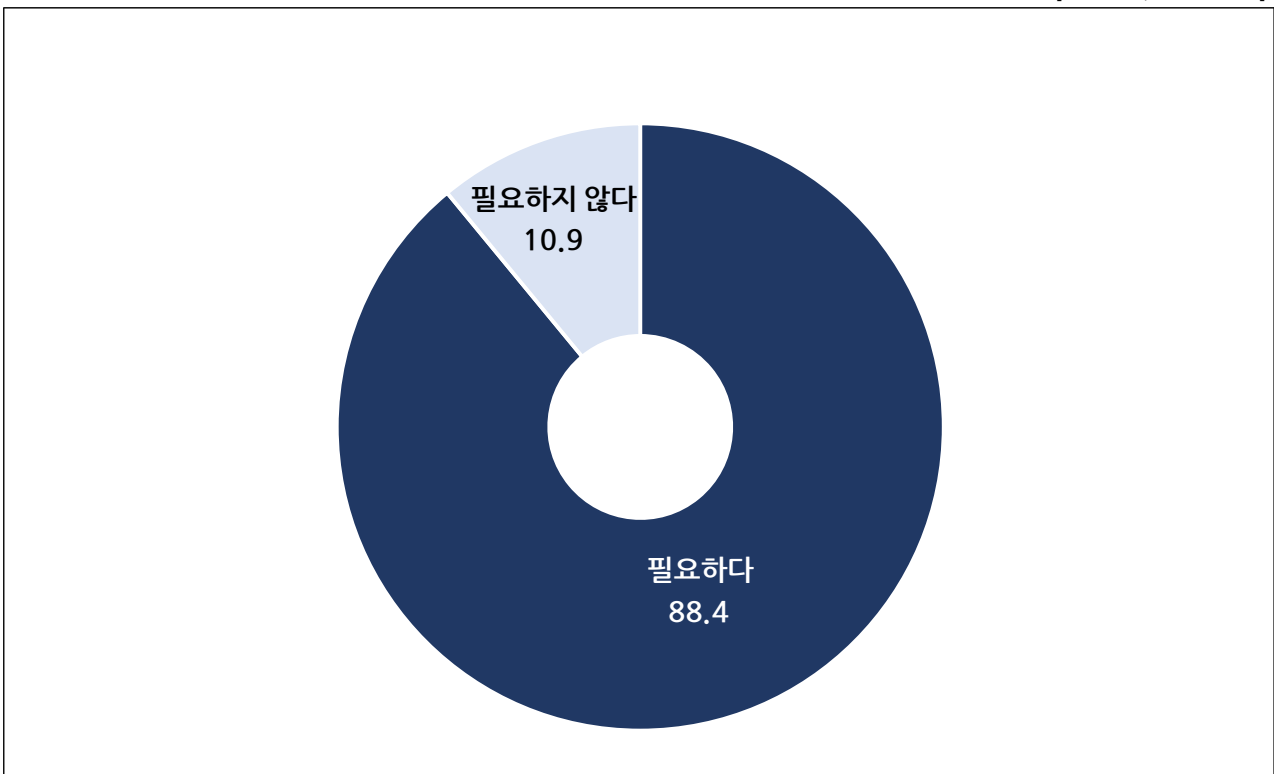
※ 사례수가 30명 이하인 경우는 해석에 주의를 요함

## 9. 5·18 역사왜곡처벌법 필요성

- 5·18 역사왜곡처벌법에 대해 필요하다고 응답한 비율은 88.4%로 나타남
- 반면, 필요하지 않다고 응답한 비율은 10.9%로 조사됨

[ 그림 5-9 ] 5·18 역사왜곡처벌법 필요성

[ n=801, 단위: % ]



@ 응답자 Base : 5·18 민주화운동 인지한 경우  
 @ 무응답 0.7%

**질문 : 최근 지속되는 5·18 민주화운동에 대한 비방, 폄훼, 왜곡으로 인해 허위사실을 유포한 사람에게 대한 처벌을 요구하는 목소리가 높아지고 있습니다. 귀하는 '5·18 역사왜곡처벌법'이 필요하다고 생각하십니까?**

- 5·18 역사왜곡처벌법이 필요하다는 응답자를 특성별로 살펴보면 성별은 '여성(91.6%)', 학교는 '고등학교(일반계)(91.1%)', 거주지역은 '서울(92.9%)', 5·18 민주화운동 '인지자(88.8%)'에서 가장 높게 나타남

[ 표 5-9 ] 5·18 역사왜곡처벌법 필요성

[ n=801, 단위: % ]

		Base	필요하다	필요하지 않다
전 체		(801)	88.4	10.9
학교	중학교	(326)	89.9	9.2
	고등학교(일반계)	(269)	<b>91.1</b>	8.9
	고등학교(전문계)	(206)	82.5	16.0
성별	남성	(450)	86.0	12.9
	여성	(347)	<b>91.6</b>	8.1
	무응답	(4)	75.0	25.0
거주 지역	서울	(99)	<b>92.9</b>	6.1
	인천/경기	(199)	89.9	9.5
	대전/충청	(72)	87.5	12.5
	광주/전라	(124)	89.5	10.5
	대구/경북	(79)	78.5	19.0
	부산/울산/경남	(140)	86.4	12.9
	강원/제주	(88)	90.9	8.0
5·18 민주화 운동 인지도	인지	(508)	<b>88.8</b>	10.6
	보통	(293)	87.7	11.3
5·18 기념재단 인지도	인지	(177)	<b>92.1</b>	7.9
	보통	(220)	91.4	7.7
	비인지	(400)	85.5	13.8
	무응답	(4)	50.0	25.0
사회·정치 문제 관심도	상	(299)	88.0	11.7
	중	(312)	<b>90.7</b>	8.3
	하	(190)	85.3	13.7
사회·정치 소식 정보 접촉빈도	상	(322)	88.5	10.9
	중	(308)	<b>89.9</b>	9.1
	하	(171)	85.4	14.0
사회·정치에 대한 입장	진보	(301)	<b>91.0</b>	9.0
	중도	(386)	87.0	11.9
	보수	(102)	86.3	11.8
	무응답	(12)	83.3	16.7

@ 응답자 Base : 5·18 민주화운동 인지도 인지도 경우

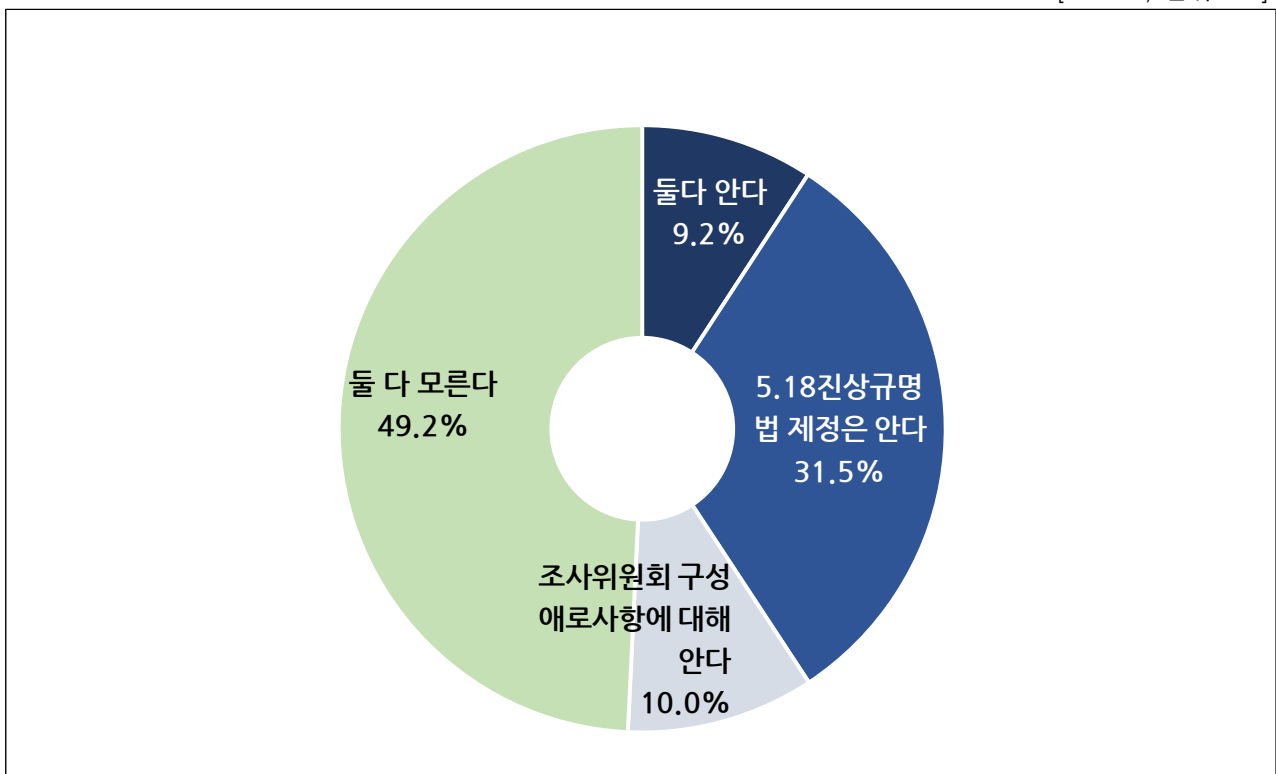
@ 무응답 0.7%

## 10. 5.18 특별법 및 진상규명조사위원회 관련 이슈 인지

- 5·18 진상규명법이 제정된 사실과 조사위원회 구성에 애로사항이 있음을 알고 있는지 조사한 결과, '둘 다 안다'는 응답은 9.2%로 나타났으며, '특별법이 제정된 것은 알고 있다'는 응답은 31.5%, '조사위원회가 구성되지 못하고 있는 것은 알고 있다'는 응답은 10.0%로 나타남
- 반면, '둘 다 모른다'는 응답은 49.2%로 조사됨

[ 그림 5-10 ] 5.18 특별법 및 진상규명조사위원회 관련 이슈 인지

[ n=801, 단위: % ]



@ 응답자 Base : 5·18 민주화운동 인지한 경우

@ 무응답 0.1%

**질문 : 지난 2018년 3월 13일 5·18민주화운동 진상규명을 위한 특별법이 제정되었고, 이에 따라 조사위원회의 구성을 통해 진상규명활동을 할 예정입니다. 그러나 일부 정당에서 조사위원 추천을 하지 않아서 조사활동을 시작하지 못하고 있습니다. 귀하는 이런 사실을 알고 있습니까?**

- 5·18 진상규명법 제정 및 조사위원회 구성 애로사항에 대해 둘 다 안다는 응답자를 특성별로 살펴보면, 성별은 '남성(10.0%)', 학교는 '고등학교(일반계)(10.0%)', 거주지역은 '광주/전라(12.1%)', 5·18 민주화운동 '인지자(12.6%)'에서 가장 높게 나타남

[ 표 5-10 ] 5.18 특별법 및 진상규명조사위원회 관련 이슈 인지

[ n=801, 단위: % ]

		Base	특별법이 제정된 것과 조사위원회가 구성되지 못하고 있는 것도 알고 있다	특별법이 제정된 것은 알고 있다	조사위원회가 구성되지 못하고 있는 것은 알고 있다	둘 다 모른다
전 체		(801)	9.2	31.5	10.0	49.2
학교	중학교	(326)	8.9	29.1	9.5	52.5
	고등학교(일반계)	(269)	<b>10.0</b>	33.1	11.9	45.0
	고등학교(전문계)	(206)	8.7	33.0	8.3	49.5
성별	남성	(450)	<b>10.0</b>	31.8	10.4	47.6
	여성	(347)	8.1	31.4	9.2	51.3
	무응답	(4)	25.0	0.0	25.0	50.0
거주 지역	서울	(99)	6.1	40.4	11.1	42.4
	인천/경기	(199)	9.5	29.1	9.5	51.8
	대전/충청	(72)	11.1	26.4	15.3	47.2
	광주/전라	(124)	<b>12.1</b>	35.5	9.7	42.7
	대구/경북	(79)	8.9	26.6	8.9	55.7
	부산/울산/경남	(140)	9.3	31.4	9.3	50.0
	강원/제주	(88)	6.8	29.5	8.0	54.5
5·18 민주화 운동 인지도	인지	(508)	<b>12.6</b>	36.8	11.0	39.4
	보통	(293)	3.4	22.2	8.2	66.2
5·18 기념 재단 인지도	인지	(177)	<b>19.2</b>	41.8	13.6	25.4
	보통	(220)	11.8	44.5	15.9	27.7
	비인지	(400)	3.5	19.5	5.3	71.8
	무응답	(4)	0.0	50.0	0.0	25.0
사회·정치 문제 관심도	상	(299)	<b>13.7</b>	39.5	12.0	34.8
	중	(312)	7.7	31.1	7.4	53.8
	하	(190)	4.7	19.5	11.1	64.2
사회·정치 소식·정보 접촉빈도	상	(322)	<b>14.6</b>	37.9	12.4	35.1
	중	(308)	6.5	30.2	8.8	54.5
	하	(171)	4.1	21.6	7.6	66.1
사회·정치에 대한 입장	진보	(301)	<b>12.0</b>	35.2	9.0	43.9
	중도	(386)	6.7	29.5	9.6	54.1
	보수	(102)	8.8	27.5	14.7	48.0
	무응답	(12)	25.0	33.3	8.3	33.3
5·18 역사왜곡 처벌법 필요성	필요하다	(708)	9.5	31.2	9.9	49.4
	필요하지 않다	(87)	6.9	35.6	9.2	48.3
	무응답	(6)	<b>16.7</b>	0.0	33.3	33.3

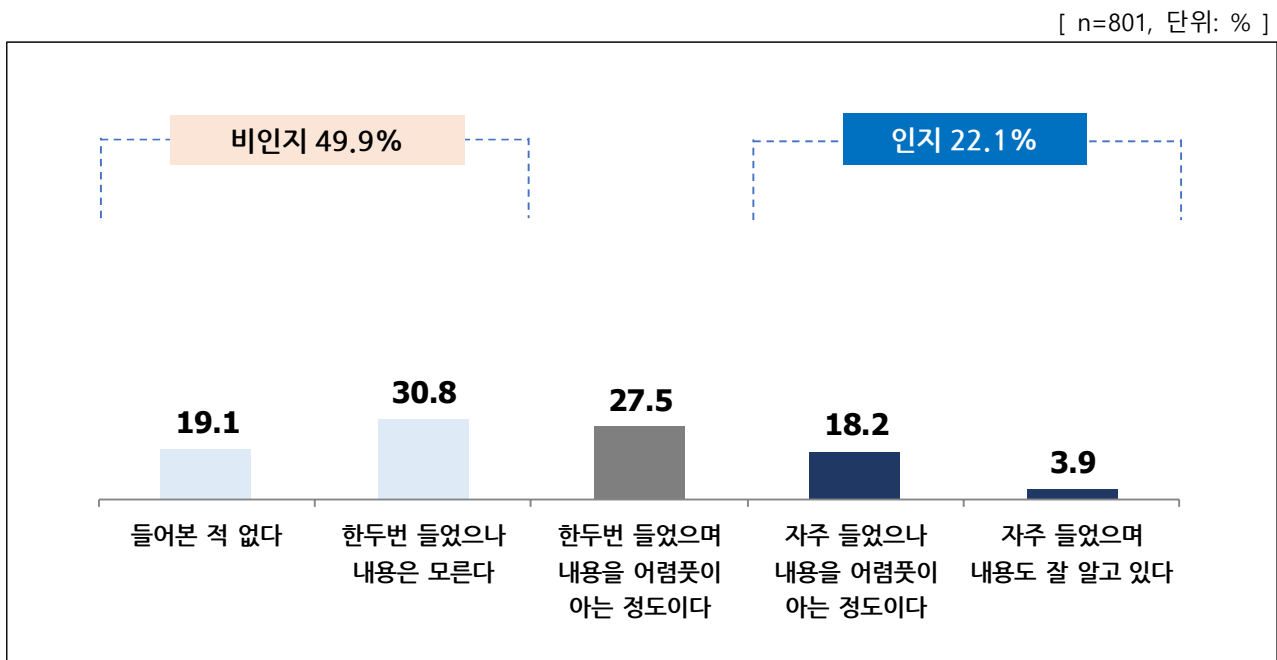
@ 응답자 Base : 5·18 민주화운동 인지한 경우

@ 무응답 0.1%

## 11. 5·18 기념재단 인지도

- 5·18 기념재단 인지도를 조사한 결과, 22.1%가 '인지(자주 들었으며 내용도 잘 알고 있다 3.9% + 자주 들었으나 내용을 어렵듯이 아는 정도이다 18.2%)'하는 것으로 나타남
- '보통'은 27.5%, '비인지(들어본 적 없다 19.1% + 한두번 들었으나 내용은 모른다 30.8%)'는 49.9%로 조사됨
- 100점 환산 점수는 39.2점으로 나타남

[ 그림 5-11 ] 5·18 기념재단 인지도



@ 응답자 Base : 5·18 민주화운동 인지한 경우

@ 무응답 0.5%

### 질문 : 귀하는 5·18기념재단에 대해 얼마나 알고 있습니까?

- 5·18 기념재단 인지도에 대한 응답자를 특성별로 살펴보면 성별은 '여성(40.7점)', 학교는 '중학교(43.1점)', 거주지역은 '광주/전라(49.8점)', 5·18 민주화운동 '인지자(44.3점)', '5·18 기념재단 '인지자(79.4점)'에서 가장 높게 나타남
- 사회·정치문제에 대한 관심도와 접촉빈도가 높을수록 5·18 기념재단의 인지도가 증가하는 경향을 보임

[ 표 5-11 ] 5·18 기념재단 인지도

[ n=801, 단위: %, 점 ]

		Base	들어본적 없다	한두번 들었으나 내용은 모른다	한두번 들었으나 내용을 어렵것이 아는 정도이다	자주 들었으나 내용을 어렵것이 아는 정도이다	자주 들었으며 내용도 잘 알고 있다	인지	보통	비인지	5점 평균	100점 평균
전 체		(801)	19.1	30.8	27.5	18.2	3.9	22.1	27.5	49.9	2.57	39.2
학교	중학교	(326)	14.7	27.3	32.8	19.6	4.9	24.5	32.8	42.0	2.73	<b>43.1</b>
	고등학교(일반계)	(269)	22.7	31.6	24.9	17.5	3.0	20.4	24.9	54.3	2.46	36.6
	고등학교(전문계)	(206)	21.4	35.4	22.3	17.0	3.4	20.4	22.3	56.8	2.45	36.3
성별	남성	(450)	20.7	30.2	27.6	16.9	4.0	20.9	27.6	50.9	2.53	38.3
	여성	(347)	16.4	32.0	27.4	20.2	3.7	23.9	27.4	48.4	2.63	<b>40.7</b>
	무응답	(4)	75.0	0.0	25.0	0.0	0.0	0.0	25.0	75.0	1.50	12.5
거주 지역	서울	(99)	17.2	33.3	32.3	13.1	4.0	17.2	32.3	50.5	2.54	38.4
	인천/경기	(199)	26.1	31.2	27.1	12.1	3.5	15.6	27.1	57.3	2.36	33.9
	대전/충청	(72)	18.1	34.7	27.8	19.4	0.0	19.4	27.8	52.8	2.49	37.2
	광주/전라	(124)	8.1	29.0	25.0	29.8	7.3	37.1	25.0	37.1	2.99	<b>49.8</b>
	대구/경북	(79)	21.5	32.9	29.1	12.7	2.5	15.2	29.1	54.4	2.41	35.3
	부산/울산/경남	(140)	15.0	28.6	29.3	24.3	2.9	27.1	29.3	43.6	2.71	42.9
	강원/제주	(88)	26.1	28.4	21.6	15.9	5.7	21.6	21.6	54.5	2.45	36.3
5·18 민주화 운동 인지도	인지	(508)	16.5	24.8	28.3	24.4	5.3	29.7	28.3	41.3	2.77	<b>44.3</b>
	보통	(293)	23.5	41.3	25.9	7.5	1.4	8.9	25.9	64.8	2.22	30.4
5·18 기념 재단 인지도	인지	(177)	0.0	0.0	0.0	82.5	17.5	100.0	0.0	0.0	4.18	<b>79.4</b>
	보통	(220)	0.0	0.0	100.0	0.0	0.0	0.0	100.0	0.0	3.00	50.0
	비인지	(400)	38.3	61.8	0.0	0.0	0.0	0.0	0.0	100.0	1.62	15.4
	무응답	(4)	0.0	0.0	0.0	0.0	0.0	0.0	0.0	0.0	0.00	0.0
사회·정치 문제 관심도	상	(299)	15.1	28.1	27.8	22.4	6.0	28.4	27.8	43.1	2.76	<b>44.0</b>
	중	(312)	18.3	31.7	31.7	15.4	2.9	18.3	31.7	50.0	2.53	38.2
	하	(190)	26.8	33.7	20.0	16.3	2.1	18.4	20.0	60.5	2.32	33.1
사회·정치 소식 접촉빈도	상	(322)	16.1	29.8	28.6	19.9	5.6	25.5	28.6	46.0	2.69	<b>42.2</b>
	중	(308)	19.2	30.8	29.5	17.9	2.6	20.5	29.5	50.0	2.54	38.5
	하	(171)	24.6	32.7	21.6	15.8	2.9	18.7	21.6	57.3	2.38	34.6
사회·정치 에 대한 입장	진보	(301)	16.3	34.2	24.6	20.9	3.7	24.6	24.6	50.5	2.61	40.3
	중도	(386)	23.3	28.5	26.9	17.1	3.6	20.7	26.9	51.8	2.49	37.2
	보수	(102)	11.8	28.4	38.2	15.7	4.9	20.6	38.2	40.2	2.73	<b>43.3</b>
	무응답	(12)	16.7	41.7	25.0	8.3	8.3	16.7	25.0	58.3	2.50	37.5
5·18 역사왜곡 처벌법 필요성	필요하다	(708)	17.1	31.2	28.4	19.2	3.8	23.0	28.4	48.3	2.61	<b>40.3</b>
	필요하지 않다	(87)	35.6	27.6	19.5	11.5	4.6	16.1	19.5	63.2	2.21	30.2
	무응답	(6)	16.7	33.3	33.3	0.0	0.0	0.0	33.3	50.0	2.20	30.0

@ 응답자 Base : 5·18 민주화운동 인지한 경우

@ 무응답 0.5%

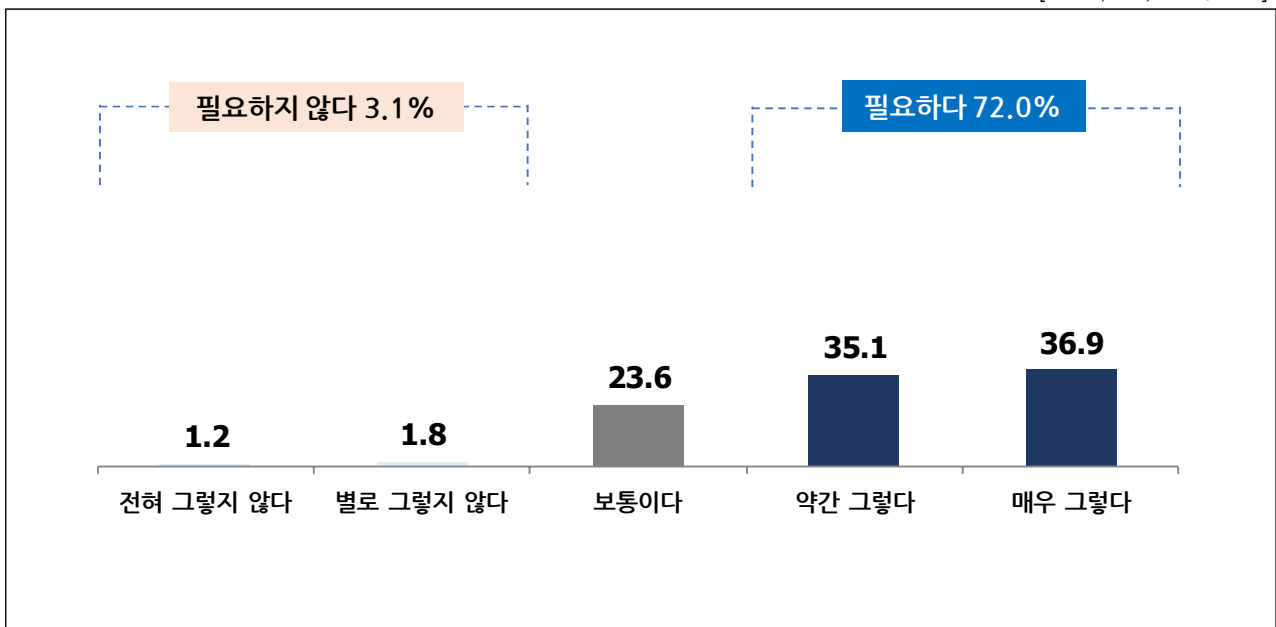


## 12. 국민들의 역사적 인식 개선 필요성

- 5·18 민주화운동에 대한 국민들의 역사적 인식 개선의 필요성을 조사한 결과, 72.0%가 '필요하다(매우 그렇다 36.9% + 약간 그렇다 35.1%)'고 응답한 것으로 나타남
- '보통'은 23.6%, '필요하지 않다(전혀 그렇지 않다 1.2% + 별로 그렇지 않다 1.8%)'는 3.1%로 조사됨
- 100점 환산 점수는 76.5점으로 나타남

[ 그림 5-12 ] 국민들의 역사적 인식 개선 필요성

[ n=1,048, 단위: % ]



@ 응답자 Base : 전체

@ 무응답 1.3%

**질문 : 국민들의 역사적 인식수준에 대한 개선이 필요하다.**

- 국민들의 역사적 인식 개선 필요성에 대한 응답자를 특성별로 살펴보면 성별은 '여성 (79.0점)', 학교는 '고등학교(일반계)(78.1점)', 거주지역은 '서울(81.0점)', 5·18 민주화운동 '인지자(80.6점)'에서 가장 높게 나타남
- 사회·정치문제에 대한 관심도와 접촉빈도가 높을수록 국민들의 역사적 인식 개선의 필요성에 대한 응답이 증가하는 경향을 보임

[ 표 5-12 ] 국민들의 역사적 인식 개선 필요성

[ n=1,048, 단위: %, 점 ]

		Base	전혀 그렇지 않다	별로 그렇지 않다	보통 이다	약간 그렇다	매우 그렇다	필요	보통	불필요	5점 평균	100점 평균
전 체		(1,048)	1.2	1.8	23.6	35.1	36.9	72.0	23.6	3.1	4.06	76.5
학교	중학교	(459)	1.1	1.7	25.7	32.5	37.9	70.4	25.7	2.8	4.06	76.4
	고등학교(일반계)	(338)	1.8	1.8	19.2	35.2	40.2	75.4	19.2	3.6	4.12	<b>78.1</b>
	고등학교(전문계)	(251)	0.8	2.0	25.5	39.8	30.7	70.5	25.5	2.8	3.99	74.7
성별	남성	(589)	1.4	1.7	27.3	33.4	34.1	67.6	27.3	3.1	3.99	74.8
	여성	(452)	1.1	1.8	18.1	37.6	40.9	78.5	18.1	2.9	4.16	<b>79.0</b>
	무응답	(7)	0.0	14.3	57.1	14.3	14.3	28.6	57.1	14.3	3.29	57.1
거주 지역	서울	(143)	0.7	1.4	17.5	32.9	46.2	79.0	17.5	2.1	4.24	<b>81.0</b>
	인천/경기	(258)	1.6	0.8	20.9	36.4	38.4	74.8	20.9	2.3	4.11	77.9
	대전/충청	(106)	2.8	3.8	27.4	33.0	32.1	65.1	27.4	6.6	3.89	72.1
	광주/전라	(135)	0.0	2.2	30.4	33.3	32.6	65.9	30.4	2.2	3.98	74.4
	대구/경북	(100)	1.0	2.0	21.0	38.0	38.0	76.0	21.0	3.0	4.10	77.5
	부산/울산/경남	(197)	1.5	1.5	21.3	36.0	38.1	74.1	21.3	3.0	4.09	77.3
	강원/제주	(109)	0.9	2.8	32.1	34.9	28.4	63.3	32.1	3.7	3.88	72.0
5·18 민주화 운동 인지도	인지	(508)	0.4	1.8	17.3	35.4	44.3	79.7	17.3	2.2	4.22	<b>80.6</b>
	보통	(293)	0.7	1.0	24.9	38.2	34.1	72.4	24.9	1.7	4.05	76.3
	비인지	(247)	3.6	2.8	34.8	30.8	25.1	55.9	34.8	6.5	3.73	68.2
5·18 기념단 인지도	인지	(177)	0.0	2.3	19.2	34.5	43.5	78.0	19.2	2.3	4.20	80.0
	보통	(220)	0.0	0.9	16.8	39.5	42.3	81.8	16.8	0.9	4.24	<b>80.9</b>
	비인지	(400)	1.0	1.5	22.3	36.0	38.3	74.3	22.3	2.5	4.10	77.5
	무응답	(4)	0.0	0.0	25.0	0.0	50.0	50.0	25.0	0.0	4.33	83.3
사회·정치 문제 관심도	상	(343)	0.6	1.5	12.5	35.0	50.1	85.1	12.5	2.0	4.33	<b>83.3</b>
	중	(388)	1.0	2.1	22.4	39.2	34.0	73.2	22.4	3.1	4.04	76.1
	하	(317)	2.2	1.9	36.9	30.3	26.2	56.5	36.9	4.1	3.78	69.6
사회·정치 소식 접촉빈도	상	(384)	0.8	1.6	15.1	37.5	44.3	81.8	15.1	2.3	4.24	<b>81.0</b>
	중	(383)	0.5	1.8	25.1	35.8	35.8	71.5	25.1	2.3	4.06	76.4
	하	(281)	2.8	2.1	33.1	31.0	28.5	59.4	33.1	5.0	3.82	70.5
사회·정치 에 대한 입장	진보	(397)	1.3	1.8	17.6	34.3	44.1	78.3	17.6	3.0	4.19	<b>79.8</b>
	중도	(502)	0.2	2.0	26.3	37.1	33.1	70.1	26.3	2.2	4.02	75.6
	보수	(133)	4.5	1.5	30.1	31.6	30.1	61.7	30.1	6.0	3.83	70.8
	무응답	(16)	6.3	0.0	31.3	25.0	37.5	62.5	31.3	6.3	3.88	71.9

@ 응답자 Base : 전체

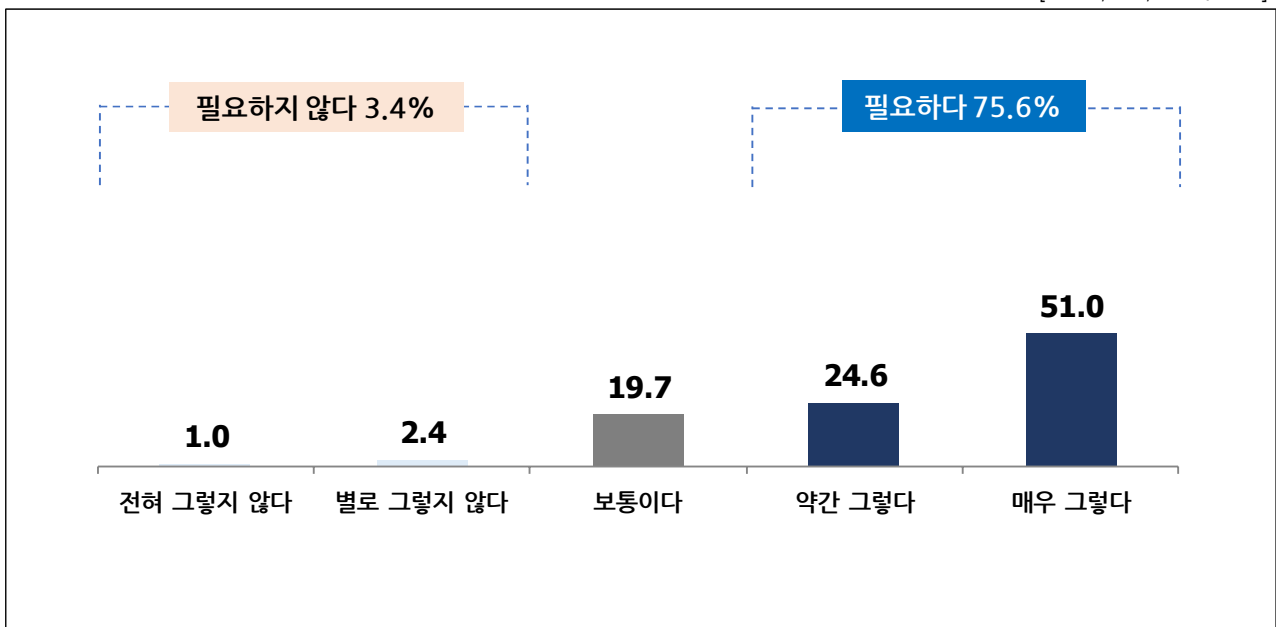
@ 무응답 1.3%

### 13. 5·18 민주화운동 가치 훼손(비방, 왜곡 등)하는 사람의 처벌 필요

- 5·18 민주화운동 가치 훼손(비방, 왜곡 등)하는 사람의 처벌 필요성을 조사한 결과, 75.6%가 '필요하다(매우 그렇다 51.0% + 약간 그렇다 24.6%)'고 응답한 것으로 나타남
- '보통'은 19.7%, '필요하지 않다(전혀 그렇지 않다 1.0% + 별로 그렇지 않다 2.4%)'는 3.4%로 조사됨
- 100점 환산 점수는 80.9점으로 나타남

[ 그림 5-13 ] 5·18 민주화운동 가치 훼손(비방, 왜곡 등)하는 사람의 처벌 필요

[ n=1,048, 단위: % ]



@ 응답자 Base : 전체

@ 무응답 1.3%

**질문 : 5·18민주화운동의 의미와 가치를 훼손(비방, 왜곡 등)하는 사람의 처벌이 필요하다.**

- 5·18 민주화운동 가치 훼손(비방, 왜곡 등)하는 사람의 처벌 필요성에 대한 응답자를 특성별로 살펴보면 성별은 '여성(82.8점)', 학교는 '고등학교(일반계)(83.3점)', 거주지역은 서울(84.4점)', 5·18 민주화운동 '인지자(85.0점)'에서 가장 높게 나타남
- 사회·정치문제에 대한 관심도와 접촉빈도가 높을수록 5·18 민주화운동 가치 훼손(비방, 왜곡 등)하는 사람의 처벌 필요성에 대한 응답이 증가하는 경향을 보임

[ 표 5-13 ] 5·18 민주화운동 가치 훼손(비방, 왜곡 등)하는 사람의 처벌 필요

[ n=1,048, 단위: %, 점 ]

		Base	전혀 그렇지 않다	별로 그렇지 않다	보통 이다	약간 그렇다	매우 그렇다	필요	보통	불필요	5점 평균	100점 평균
전 체		(1,048)	1.0	2.4	19.7	24.6	51.0	75.6	19.7	3.4	4.24	80.9
학교	중학교	(459)	0.9	2.2	19.4	23.7	52.7	76.5	19.4	3.1	4.27	81.7
	고등학교(일반계)	(338)	1.8	1.5	16.3	21.6	57.1	78.7	16.3	3.3	4.33	<b>83.3</b>
	고등학교(전문계)	(251)	0.4	4.0	24.7	30.3	39.4	69.7	24.7	4.4	4.06	76.4
성별	남성	(589)	1.2	2.5	22.1	22.9	49.2	72.2	22.1	3.7	4.19	79.7
	여성	(452)	0.9	2.2	15.7	27.0	53.8	80.8	15.7	3.1	4.31	<b>82.8</b>
	무응답	(7)	0.0	0.0	71.4	14.3	14.3	28.6	71.4	0.0	3.43	60.7
거주 지역	서울	(143)	0.7	2.1	15.4	21.7	58.7	80.4	15.4	2.8	4.38	<b>84.4</b>
	인천/경기	(258)	1.2	0.8	20.2	21.3	54.7	76.0	20.2	1.9	4.30	82.5
	대전/충청	(106)	4.7	3.8	19.8	31.1	39.6	70.8	19.8	8.5	3.98	74.5
	광주/전라	(135)	0.0	2.2	25.2	23.0	48.1	71.1	25.2	2.2	4.19	79.7
	대구/경북	(100)	0.0	5.0	13.0	26.0	56.0	82.0	13.0	5.0	4.33	83.3
	부산/울산/경남	(197)	0.5	3.6	18.3	26.4	49.7	76.1	18.3	4.1	4.23	80.8
	강원/제주	(109)	0.9	0.9	25.7	27.5	44.0	71.6	25.7	1.8	4.14	78.5
5·18 민주화 운동 인지도	인지	(508)	0.8	1.8	14.4	22.2	60.0	82.3	14.4	2.6	4.40	<b>85.0</b>
	보통	(293)	0.3	3.1	21.8	27.6	46.1	73.7	21.8	3.4	4.17	79.3
	비인지	(247)	2.4	2.8	27.9	25.9	38.1	64.0	27.9	5.3	3.97	74.3
5·18 기념단 인지도	인지	(177)	0.0	2.8	16.4	20.3	59.9	80.2	16.4	2.8	4.38	84.5
	보통	(220)	0.0	1.8	14.1	26.8	56.8	83.6	14.1	1.8	4.39	<b>84.8</b>
	비인지	(400)	1.3	2.3	19.0	24.8	51.8	76.5	19.0	3.5	4.25	81.2
	무응답	(4)	0.0	0.0	25.0	0.0	50.0	50.0	25.0	0.0	4.33	83.3
사회·정치 문제 관심도	상	(343)	0.3	3.2	11.1	22.7	62.4	85.1	11.1	3.5	4.44	<b>86.0</b>
	중	(388)	1.0	2.3	19.8	23.7	51.8	75.5	19.8	3.4	4.25	81.1
	하	(317)	1.9	1.6	28.7	27.8	37.5	65.3	28.7	3.5	4.00	75.0
사회·정치 소식 접촉빈도	상	(384)	0.5	2.3	13.3	24.0	59.1	83.1	13.3	2.9	4.40	<b>85.0</b>
	중	(383)	0.5	2.3	19.8	24.3	52.0	76.2	19.8	2.9	4.26	81.5
	하	(281)	2.5	2.5	28.1	26.0	38.4	64.4	28.1	5.0	3.98	74.5
사회·정치 에 대한 입장	진보	(397)	1.3	1.8	14.6	22.7	58.7	81.4	14.6	3.0	4.37	<b>84.3</b>
	중도	(502)	0.2	2.8	21.7	27.1	46.8	73.9	21.7	3.0	4.19	79.8
	보수	(133)	3.0	3.0	25.6	22.6	43.6	66.2	25.6	6.0	4.03	75.8
	무응답	(16)	6.3	0.0	31.3	12.5	50.0	62.5	31.3	6.3	4.00	75.0

@ 응답자 Base : 전체

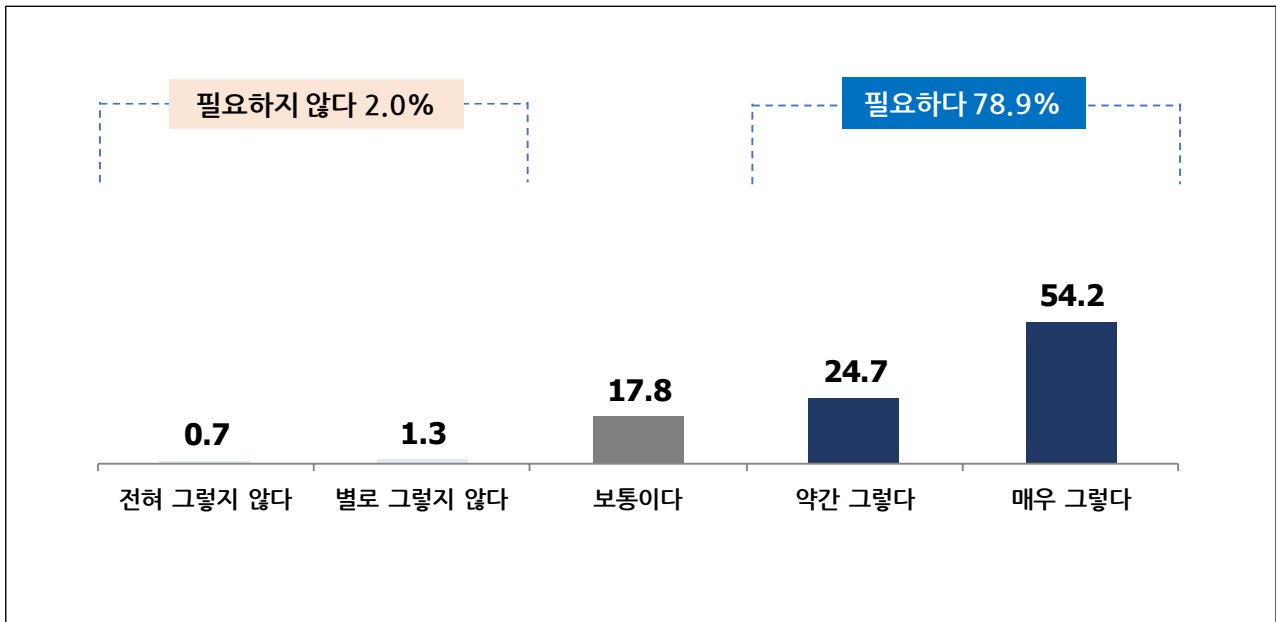
@ 무응답 1.3%

## 14. 5·18 민주화운동 진상규명 자료 공개

- 5·18 민주화운동 진상규명 자료 공개의 필요성을 조사한 결과, 78.9%가 '필요하다 (매우 그렇다 54.2% + 약간 그렇다 24.7%)'고 응답한 것으로 나타남
- '보통'은 17.8%, '필요하지 않다(전혀 그렇지 않다 0.7% + 별로 그렇지 않다 1.3%)'는 2.0%로 조사됨
- 100점 환산 점수는 83.0점으로 나타남

[ 그림 5-14 ] 5·18 민주화운동 진상규명 자료 공개

[ n=1,048, 단위: % ]



@ 응답자 Base : 전체

@ 무응답 1.2%

**질문 : 민주화운동 진상규명 관련 자료들이 향후 TV, 신문, 라디오 등을 통해 공개되어야 한다.**

- 향후 5·18 민주화운동 진상규명 자료 공개 필요성에 대한 응답자를 특성별로 살펴보면 성별은 '여성(84.7점)', 학교는 '고등학교(일반계)(85.6점)', 거주지역은 '서울(87.7점)', 5·18 민주화운동 '인지자(87.6점)'에서 가장 높게 나타남
- 사회·정치문제에 대한 관심도와 접촉빈도가 높을수록 5·18 민주화운동 진상규명 자료 공개 필요성에 대한 응답이 증가하는 경향을 보임

[ 표 5-14 ] 5·18 민주화운동 진상규명 자료 공개

[ n=1,048, 단위: %, 점 ]

		Base	전혀 그렇지 않다	별로 그렇지 않다	보통 이다	약간 그렇다	매우 그렇다	필요	보통	불필요	5점 평균	100점 평균
전 체		(1,048)	0.7	1.3	17.8	24.7	54.2	78.9	17.8	2.0	4.32	83.0
학교	중학교	(459)	0.9	1.1	17.9	25.5	53.8	79.3	17.9	2.0	4.31	82.9
	고등학교(일반계)	(338)	0.3	1.8	14.2	21.6	60.4	82.0	14.2	2.1	4.42	<b>85.6</b>
	고등학교(전문계)	(251)	0.8	1.2	22.7	27.5	46.6	74.1	22.7	2.0	4.19	79.8
성별	남성	(589)	1.0	1.0	19.9	24.4	51.8	76.2	19.9	2.0	4.27	81.8
	여성	(452)	0.2	1.8	14.6	25.4	57.5	83.0	14.6	2.0	4.39	<b>84.7</b>
	무응답	(7)	0.0	0.0	57.1	0.0	42.9	42.9	57.1	0.0	3.86	71.4
거주 지역	서울	(143)	0.7	0.7	12.6	18.9	66.4	85.3	12.6	1.4	4.51	<b>87.7</b>
	인천/경기	(258)	0.0	0.8	18.6	21.3	57.4	78.7	18.6	0.8	4.38	84.5
	대전/충청	(106)	1.9	3.8	17.0	39.6	36.8	76.4	17.0	5.7	4.07	76.7
	광주/전라	(135)	0.0	3.0	26.7	15.6	53.3	68.9	26.7	3.0	4.21	80.3
	대구/경북	(100)	1.0	0.0	10.0	25.0	64.0	89.0	10.0	1.0	4.51	87.8
	부산/울산/경남	(197)	1.0	1.0	14.7	32.0	49.7	81.7	14.7	2.0	4.30	82.6
	강원/제주	(109)	0.9	0.9	25.7	23.9	47.7	71.6	25.7	1.8	4.18	79.4
5·18 민주화 운동 인지도	인지	(508)	0.2	1.2	11.8	21.3	64.8	86.0	11.8	1.4	4.50	<b>87.6</b>
	보통	(293)	0.3	1.4	19.5	29.0	48.8	77.8	19.5	1.7	4.26	81.5
	비인지	(247)	2.0	1.6	28.3	26.7	38.9	65.6	28.3	3.6	4.01	75.3
5·18 기념 재단 인지도	인지	(177)	0.0	1.7	15.3	22.6	59.9	82.5	15.3	1.7	4.41	85.4
	보통	(220)	0.0	0.5	13.6	22.7	62.7	85.5	13.6	0.5	4.48	<b>87.1</b>
	비인지	(400)	0.5	1.5	14.8	25.8	56.5	82.3	14.8	2.0	4.38	84.4
	무응답	(4)	0.0	0.0	25.0	0.0	50.0	50.0	25.0	0.0	4.33	83.3
사회·정치 문제 관심도	상	(343)	0.3	0.9	8.2	21.6	68.8	90.4	8.2	1.2	4.58	<b>89.5</b>
	중	(388)	0.3	2.1	16.8	24.5	55.2	79.6	16.8	2.3	4.34	83.5
	하	(317)	1.6	0.9	29.7	28.4	37.2	65.6	29.7	2.5	4.01	75.2
사회·정치 소식 접촉빈도	상	(384)	0.5	0.8	9.4	21.1	67.4	88.5	9.4	1.3	4.55	<b>88.8</b>
	중	(383)	0.3	1.0	18.3	26.4	53.0	79.4	18.3	1.3	4.32	83.0
	하	(281)	1.4	2.5	28.8	27.4	37.7	65.1	28.8	3.9	4.00	74.9
사회·정치 에 대한 입장	진보	(397)	0.5	1.5	12.1	20.2	64.7	84.9	12.1	2.0	4.49	<b>87.2</b>
	중도	(502)	0.4	0.8	20.1	28.7	48.6	77.3	20.1	1.2	4.26	81.5
	보수	(133)	1.5	2.3	25.6	23.3	45.9	69.2	25.6	3.8	4.11	77.9
	무응답	(16)	6.3	6.3	25.0	25.0	37.5	62.5	25.0	12.5	3.81	70.3

@ 응답자 Base : 전체

@ 무응답 1.2%

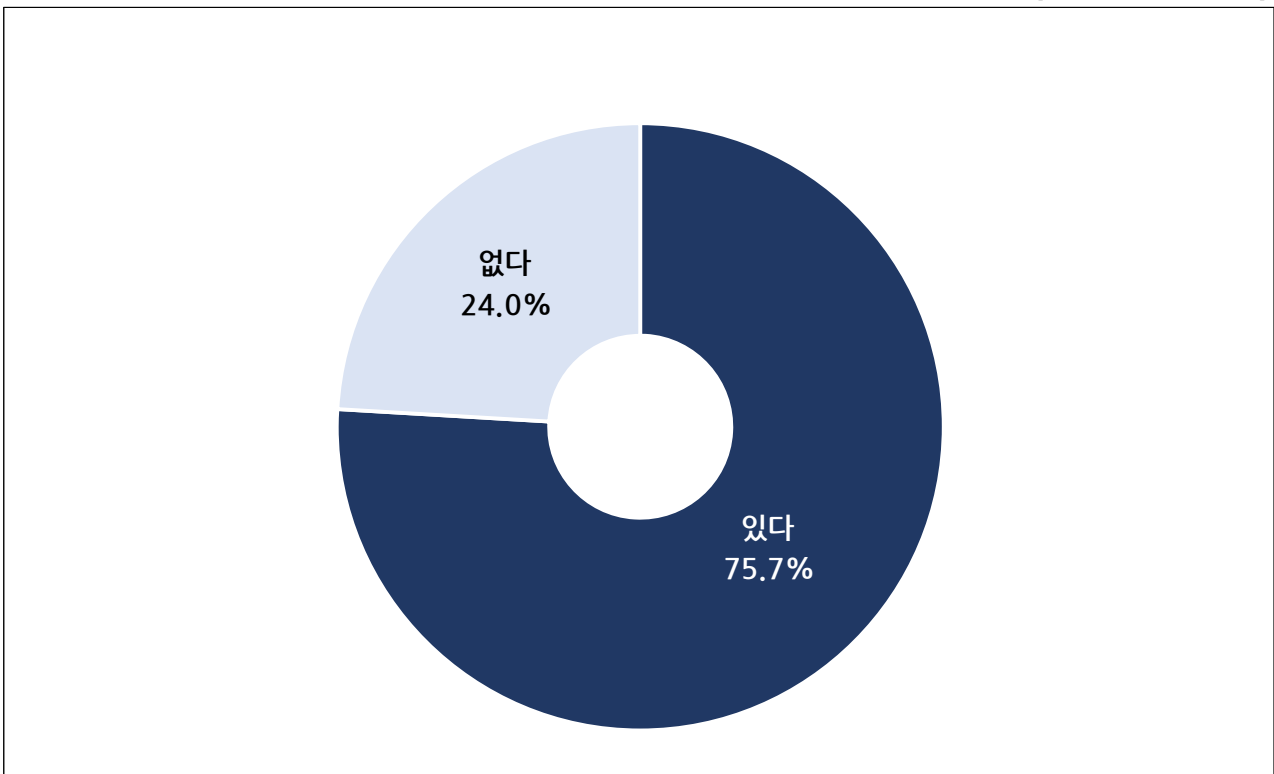
**VI 5·18 민주화운동에 대한 교육**

**1. 5·18 민주화운동에 대한 교육 여부**

- 학교 수업시간 중 5·18 민주화운동에 대해 배운 적이 있는지를 조사한 결과, '배운 적이 있다'라고 응답한 비율은 75.7%로 나타남
- 반면, 학교 수업시간 중 5·18 민주화운동에 대해 배운 적이 없다고 응답한 비율은 24.0%로 조사됨

[ 그림 6-1 ] 5·18 민주화운동에 대한 교육 여부

[ n=1,048, 단위: % ]



@ 응답자 Base : 전체  
 @ 무응답 0.4%

**질문 : 귀하는 5·18민주화운동에 대해 학교 수업시간에 배운 적이 있습니까?**

- 학교 수업시간 중 5·18 민주화운동에 대해 교육을 받은 경험이 있는 응답자를 특성별로 살펴보면 성별은 '여성(75.9%)', 학교는 '고등학교(전문계)(88.8%)', 거주지역은 '광주/전라(91.1%)', 5·18 민주화운동 '인지자(83.7%)'에서 가장 높게 나타남

[ 표 6-1 ] 5·18 민주화운동에 대한 교육 여부

[ n=1,048, 단위: % ]

		Base	있다	없다
전 체		(1,048)	75.7	24.0
학교	중학교	(459)	59.9	39.7
	고등학교(일반계)	(338)	87.3	12.4
	고등학교(전문계)	(251)	<b>88.8</b>	10.8
성별	남성	(589)	75.4	24.3
	여성	(452)	<b>75.9</b>	23.7
	무응답	(7)	85.7	14.3
거주 지역	서울	(143)	74.1	25.9
	인천/경기	(258)	77.5	22.1
	대전/충청	(106)	64.2	34.9
	광주/전라	(135)	<b>91.1</b>	8.9
	대구/경북	(100)	84.0	16.0
	부산/울산/경남	(197)	61.9	37.6
	강원/제주	(109)	82.6	16.5
5·18 민주화 운동 인지도	인지	(508)	<b>83.7</b>	16.1
	보통	(293)	76.5	23.5
	비인지	(247)	58.3	40.5
5·18 기념단 인지도	인지	(177)	<b>83.6</b>	16.4
	보통	(220)	78.6	21.4
	비인지	(400)	81.5	18.5
	무응답	(4)	50.0	25.0
사회·정치 문제 관심도	상	(343)	<b>79.9</b>	20.1
	중	(388)	75.0	24.7
	하	(317)	71.9	27.1
사회·정치 소식 정보 접촉빈도	상	(384)	76.8	23.2
	중	(383)	<b>80.9</b>	18.3
	하	(281)	66.9	32.7
사회·정치에 대한 입장	진보	(397)	76.6	22.9
	중도	(502)	<b>76.9</b>	22.9
	보수	(133)	70.7	28.6
	무응답	(16)	56.3	43.8

@ 응답자 Base : 전체

@ 무응답 0.4%

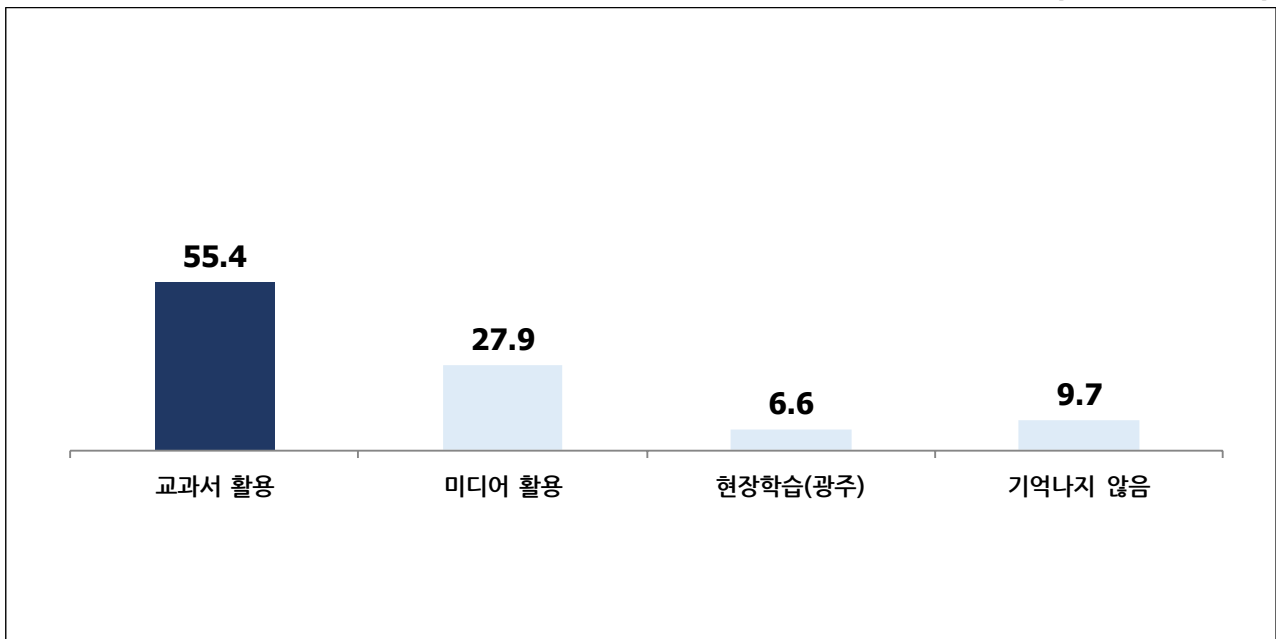


### 1-1. 5·18 민주화운동에 대한 교육교재

- 학교 수업시간 5·18 민주화운동에 대해 배운 적이 있는 응답자를 대상으로 어떻게 5·18 민주화운동에 대해 배웠는지를 조사한 결과, '교과서 활용'이 55.4%로 가장 높게 나타났고, 다음으로 '미디어 활용(27.9%)', '현장학습(광주)(6.6%)' 순으로 나타남

[ 그림 6-1-1 ] 5·18 민주화운동에 대한 교육교재

[ n=793, 단위: % ]



@ 응답자 Base : 학교에서 5·18 민주화운동에 대한 교육을 받은 경우  
 @ 무응답 0.5%

**질문 : 학교에서 5·18민주화운동에 대해 배울 때 무엇을 활용하여 교육을 받으십니까?**

- '교과서 활용'을 통해 5·18 민주화운동에 대해 배웠다는 응답자를 특성별로 살펴보면 성별은 '남성(56.3%)', 학교는 '고등학교(일반계)(69.2%)', 거주지역은 '대전/충청(69.1%)', 5·18 민주화운동 '비인지자(56.3%)'에서 가장 높게 나타남
- '중학교(35.6%)', '대구/경북(42.9%)'의 경우 미디어 활용을 통해 5·18 민주화운동을 배웠다는 응답이 상대적으로 높게 나타남

[ 표 6-1-1 ] 5·18 민주화운동에 대한 교육교재

[ n=793, 단위: % ]

		Base	교과서 활용	미디어 활용	현장학습 (광주)	기억나지 않음
전 체		(793)	55.4	27.9	6.6	9.7
학교	중학교	(275)	33.1	<b>35.6</b>	14.9	15.3
	고등학교(일반계)	(295)	<b>69.2</b>	21.7	2.7	6.1
	고등학교(전문계)	(223)	64.6	26.5	1.3	7.6
성별	남성	(444)	<b>56.3</b>	25.2	6.3	11.3
	여성	(343)	54.5	30.6	7.0	7.9
	무응답	(6)	33.3	66.7	0.0	0.0
거주 지역	서울	(106)	61.3	24.5	0.0	13.2
	인천/경기	(200)	56.0	30.5	1.5	12.0
	대전/충청	(68)	<b>69.1</b>	19.1	0.0	11.8
	광주/전라	(123)	42.3	31.7	22.0	4.1
	대구/경북	(84)	50.0	<b>42.9</b>	1.2	6.0
	부산/울산/경남	(122)	58.2	27.9	0.8	12.3
	강원/제주	(90)	55.6	13.3	22.2	6.7
5·18 민주화운동 인지도	인지	(425)	56.0	31.1	8.9	3.3
	보통	(224)	53.6	26.3	6.3	13.8
	비인지	(144)	<b>56.3</b>	20.8	0.0	22.2
5·18 기념재단 인지도	인지	(148)	55.4	24.3	15.5	4.1
	보통	(173)	50.3	34.1	10.4	4.6
	비인지	(326)	<b>57.7</b>	29.1	3.4	9.5
	무응답	(2)	50.0	50.0	0.0	0.0
사회·정치 문제 관심도	상	(274)	50.7	34.3	8.0	5.8
	중	(291)	56.0	28.5	7.2	8.2
	하	(228)	<b>60.1</b>	19.3	3.9	16.2
사회·정치 소식 접속빈도	상	(295)	49.8	34.6	8.5	6.1
	중	(310)	<b>59.4</b>	25.5	6.8	8.4
	하	(188)	57.4	21.3	3.2	17.6
사회·정치에 대한 입장	진보	(304)	54.9	31.6	6.3	6.9
	중도	(386)	<b>56.7</b>	24.1	6.5	11.9
	보수	(94)	51.1	31.9	8.5	8.5
	무응답	(9)	55.6	22.2	0.0	22.2

@ 응답자 Base : 학교에서 5·18 민주화운동에 대한 교육을 받은 경우

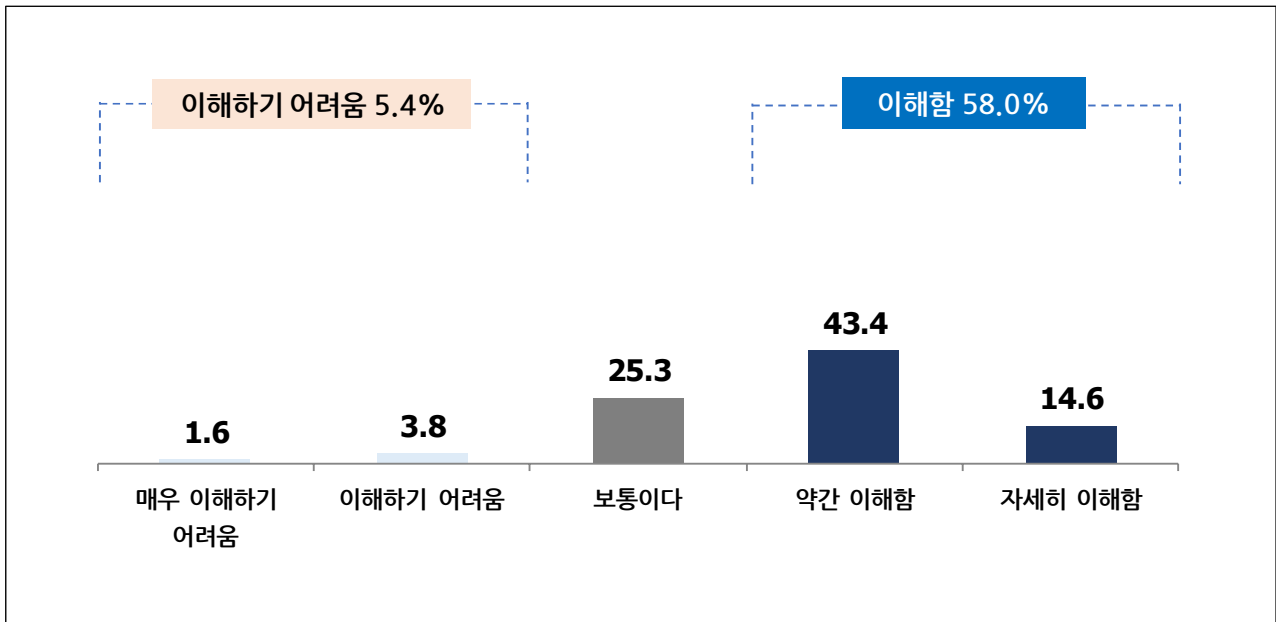
@ 무응답 0.5%

## 1-2. 학교 수업을 통한 5·18민주화운동 이해도

- 학교 수업을 통한 5·18 민주화운동의 이해도를 조사한 결과, 58.0%가 '이해한다(자세히 이해함 14.6% + 약간 이해함 43.4%)'고 응답한 것으로 나타남
- '보통'은 25.3%, '이해하기 어려움(매우 이해하기 어려움 1.6% + 이해하기 어려움 3.8%)'은 5.4%로 조사됨
- 100점 환산 점수는 68.5점으로 나타남

[ 그림 6-1-2 ] 학교 수업을 통한 5·18민주화운동 이해도

[ n=793, 단위: % ]



@ 응답자 Base : 학교에서 5·18 민주화운동에 대한 교육을 받은 경우

@ 무응답 11.2%

**질문 : 학교에서의 수업을 통해서 5·18민주화운동에 대해 얼마나 잘 이해할 수 있었습니까?**

- 학교 수업을 통한 5·18 민주화운동의 이해도를 응답자 특성별로 살펴보면 성별은 '남성(70.4점)', 학교는 '중학교(69.2점)', 거주지역은 '광주/전라(77.1점)', 5·18 민주화운동 '인지자(76.1점)'에서 가장 높게 나타남

[ 표 6-1-2 ] 학교 수업을 통한 5·18민주화운동 이해도

[ n=793, 단위: %, 점 ]

		Base	매우 이해 하기 어려움	이해 하기 어려움	보통 이다	약간 이해함	자세히 이해함	이해함	보통	이해 못함	5점 평균	100점 평균
전 체		(793)	1.6	3.8	25.3	43.4	14.6	58.0	25.3	5.4	3.74	68.5
학교	중학교	(275)	1.1	3.3	23.6	42.5	13.8	56.4	23.6	4.4	3.77	<b>69.2</b>
	고등학교(일반계)	(295)	1.4	5.8	24.4	42.7	14.9	57.6	24.4	7.1	3.72	68.0
	고등학교(전문계)	(223)	2.7	1.8	28.7	45.3	15.2	60.5	28.7	4.5	3.73	68.3
성별	남성	(444)	1.8	2.7	23.0	43.7	17.3	61.0	23.0	4.5	3.81	<b>70.4</b>
	여성	(343)	1.5	5.2	27.7	43.4	11.4	54.8	27.7	6.7	3.65	66.3
	무응답	(6)	0.0	0.0	66.7	16.7	0.0	16.7	66.7	0.0	3.20	55.0
거주 지역	서울	(106)	0.9	5.7	27.4	55.7	4.7	60.4	27.4	6.6	3.61	65.3
	인천/경기	(200)	1.5	6.0	25.5	41.5	13.5	55.0	25.5	7.5	3.68	66.9
	대전/충청	(68)	0.0	5.9	38.2	35.3	10.3	45.6	38.2	5.9	3.56	63.9
	광주/전라	(123)	0.8	0.8	15.4	43.1	26.8	69.9	15.4	1.6	4.08	<b>77.1</b>
	대구/경북	(84)	0.0	0.0	26.2	50.0	10.7	60.7	26.2	0.0	3.82	70.5
	부산/울산/경남	(122)	3.3	4.1	28.7	38.5	16.4	54.9	28.7	7.4	3.67	66.7
	강원/제주	(90)	4.4	2.2	21.1	40.0	16.7	56.7	21.1	6.7	3.74	68.4
5·18 민주화 운동 인지도	인지	(425)	0.7	1.2	15.5	48.0	23.8	71.8	15.5	1.9	4.04	<b>76.1</b>
	보통	(224)	1.3	5.4	33.9	42.4	5.4	47.8	33.9	6.7	3.51	62.8
	비인지	(144)	4.9	9.0	41.0	31.3	2.1	33.3	41.0	13.9	3.19	54.7
5·18 기념단 인지도	인지	(148)	0.7	0.0	18.2	39.9	26.4	66.2	18.2	0.7	4.07	<b>76.8</b>
	보통	(173)	0.0	3.5	20.2	47.4	20.2	67.6	20.2	3.5	3.92	73.1
	비인지	(326)	1.5	3.4	24.5	48.2	12.0	60.1	24.5	4.9	3.73	68.3
	무응답	(2)	0.0	0.0	0.0	50.0	0.0	50.0	0.0	0.0	4.00	75.0
사회·정치 문제 관심도	상	(274)	1.1	4.4	18.2	45.3	20.8	66.1	18.2	5.5	3.89	<b>72.4</b>
	중	(291)	0.3	1.4	29.2	43.3	14.4	57.7	29.2	1.7	3.79	69.8
	하	(228)	3.9	6.1	28.9	41.2	7.5	48.7	28.9	10.1	3.48	62.0
사회·정치 소식 접촉빈도	상	(295)	1.0	3.7	18.3	45.8	21.4	67.1	18.3	4.7	3.92	<b>72.9</b>
	중	(310)	1.3	3.5	27.4	44.5	11.9	56.5	27.4	4.8	3.70	67.5
	하	(188)	3.2	4.3	33.0	37.8	8.5	46.3	33.0	7.4	3.51	62.7
사회·정치 에 대한 입장	진보	(304)	1.0	3.9	20.1	46.7	15.8	62.5	20.1	4.9	3.83	<b>70.7</b>
	중도	(386)	1.8	3.6	28.2	42.0	13.5	55.4	28.2	5.4	3.69	67.3
	보수	(94)	3.2	4.3	29.8	36.2	17.0	53.2	29.8	7.4	3.66	66.5
	무응답	(9)	0.0	0.0	33.3	66.7	0.0	66.7	33.3	0.0	3.67	66.7

@ 응답자 Base : 학교에서 5·18 민주화운동에 대한 교육을 받은 경우

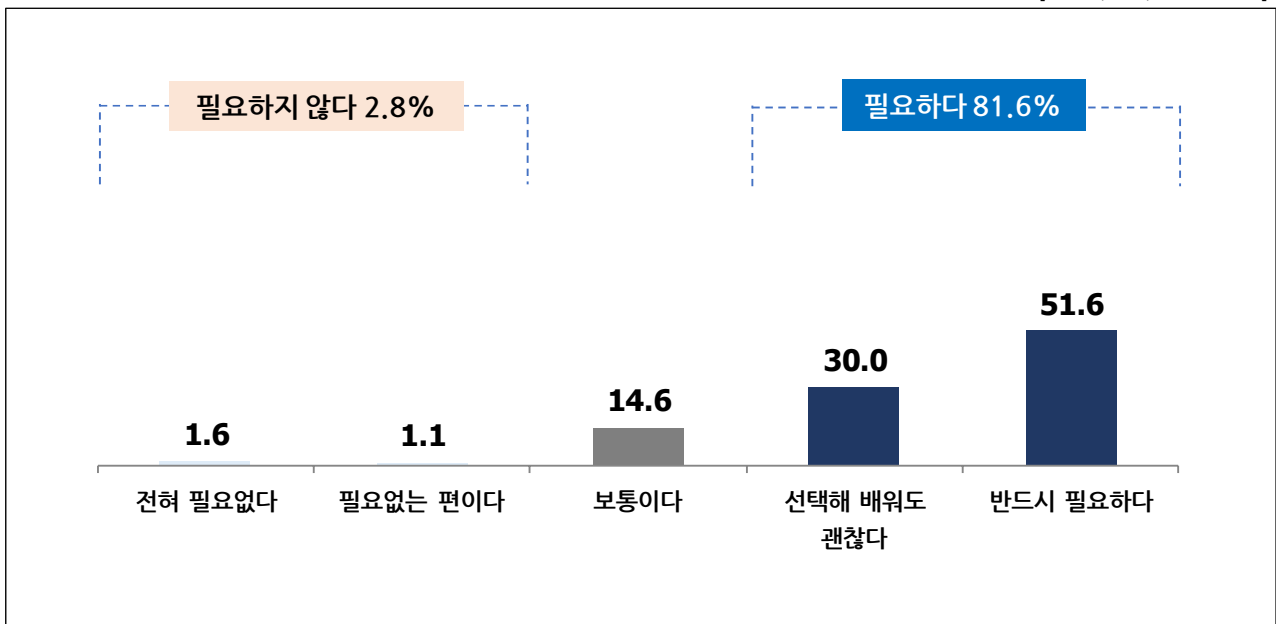
@ 무응답 11.2%

## 2. 5·18 민주화운동 교육의 필요성

- 5·18 민주화운동 교육의 필요성을 조사한 결과, 81.6%가 '필요하다(반드시 필요하다 51.6% + 선택해 배워도 괜찮다 30.0%)'고 응답한 것으로 나타남
- '보통'은 14.6%, '필요하지 않다(전혀 필요없다 1.6% + 필요없는 편이다 1.1%)'는 2.8%로 조사됨
- 100점 환산 점수는 82.5점으로 나타남

[ 그림 6-2 ] 5·18 민주화운동 교육의 필요성

[ n=1,048, 단위: % ]



@ 응답자 Base : 전체

@ 무응답 1.0%

### 질문 : 5·18민주화운동에 대한 교육이 필요하다고 생각하십니까?

- 5·18 민주화운동 교육의 필요성을 응답자 특성별로 살펴보면 성별은 '여성(85.7점)', 학교는 '고등학교(일반계)(84.7점)', 거주지역은 '대구/경북(88.6점)', 5·18 민주화운동 '인지자(89.3점)'에서 가장 높게 나타남
- 사회·정치문제에 대한 관심도와 접촉빈도가 높을수록 5·18 민주화운동에 대한 교육의 필요성에 대한 응답이 증가하는 경향을 보임

[ 표 6-2 ] 5·18 민주화운동 교육의 필요성

[ n=1,048, 단위: %, 점 ]

		Base	전혀 필요 없다	필요 없는 편이다	보통 이다	선택해 배워도 괜찮다	반드시 필요 하다	필요	보통	불필요	5점 평균	100점 평균
전 체		(1,048)	1.6	1.1	14.6	30.0	51.6	81.6	14.6	2.8	4.30	82.5
학교	중학교	(459)	1.5	1.3	17.6	33.8	44.9	78.6	17.6	2.8	4.20	80.1
	고등학교(일반계)	(338)	1.5	0.9	10.9	30.2	55.6	85.8	10.9	2.4	4.39	<b>84.7</b>
	고등학교(전문계)	(251)	2.0	1.2	13.9	22.7	58.6	81.3	13.9	3.2	4.37	84.2
성별	남성	(589)	2.2	1.2	17.1	30.9	47.2	78.1	17.1	3.4	4.21	80.3
	여성	(452)	0.9	1.1	10.6	28.5	58.2	86.7	10.6	2.0	4.43	<b>85.7</b>
	무응답	(7)	0.0	0.0	57.1	42.9	0.0	42.9	57.1	0.0	3.43	60.7
거주 지역	서울	(143)	1.4	0.0	11.9	31.5	55.2	86.7	11.9	1.4	4.39	84.8
	인천/경기	(258)	2.3	1.9	14.0	33.3	47.3	80.6	14.0	4.3	4.23	80.7
	대전/충청	(106)	1.9	3.8	22.6	37.7	33.0	70.8	22.6	5.7	3.97	74.3
	광주/전라	(135)	1.5	0.0	14.8	22.2	60.7	83.0	14.8	1.5	4.42	85.4
	대구/경북	(100)	0.0	0.0	10.0	25.0	64.0	89.0	10.0	0.0	4.55	<b>88.6</b>
	부산/울산/경남	(197)	1.0	1.0	15.7	31.5	49.2	80.7	15.7	2.0	4.29	82.2
	강원/제주	(109)	2.8	0.9	13.8	23.9	56.9	80.7	13.8	3.7	4.34	83.4
5·18 민주화 운동 인지도	인지	(508)	0.8	1.6	6.5	21.5	68.3	89.8	6.5	2.4	4.57	<b>89.3</b>
	보통	(293)	1.0	0.0	17.7	33.8	47.1	80.9	17.7	1.0	4.26	81.6
	비인지	(247)	4.0	1.6	27.5	42.9	22.7	65.6	27.5	5.7	3.80	69.9
5·18 기념단 인지도	인지	(177)	1.1	2.3	6.2	19.2	70.6	89.8	6.2	3.4	4.57	<b>89.2</b>
	보통	(220)	0.9	0.5	10.9	26.4	60.0	86.4	10.9	1.4	4.46	86.5
	비인지	(400)	0.8	0.8	12.5	29.0	56.3	85.3	12.5	1.5	4.40	85.1
	무응답	(4)	0.0	0.0	0.0	0.0	75.0	75.0	0.0	0.0	5.00	100.0
사회·정치 문제 관심도	상	(343)	0.6	0.9	7.9	25.4	64.7	90.1	7.9	1.5	4.54	<b>88.4</b>
	중	(388)	0.8	0.5	13.9	30.4	53.6	84.0	13.9	1.3	4.37	84.2
	하	(317)	3.8	2.2	22.7	34.4	35.0	69.4	22.7	6.0	3.96	74.1
사회·정치 소식 접촉빈도	상	(384)	1.3	1.3	7.8	28.4	60.4	88.8	7.8	2.6	4.46	<b>86.6</b>
	중	(383)	0.0	0.8	16.2	29.2	52.7	82.0	16.2	0.8	4.35	83.8
	하	(281)	4.3	1.4	21.7	33.1	38.1	71.2	21.7	5.7	4.01	75.2
사회·정치 에 대한 입장	진보	(397)	1.8	1.3	9.8	28.0	58.2	86.1	9.8	3.0	4.41	<b>85.2</b>
	중도	(502)	1.2	1.0	16.7	31.1	49.2	80.3	16.7	2.2	4.27	81.8
	보수	(133)	3.0	1.5	21.8	30.1	42.9	72.9	21.8	4.5	4.09	77.3
	무응답	(16)	0.0	0.0	6.3	43.8	37.5	81.3	6.3	0.0	4.36	83.9

@ 응답자 Base : 전체

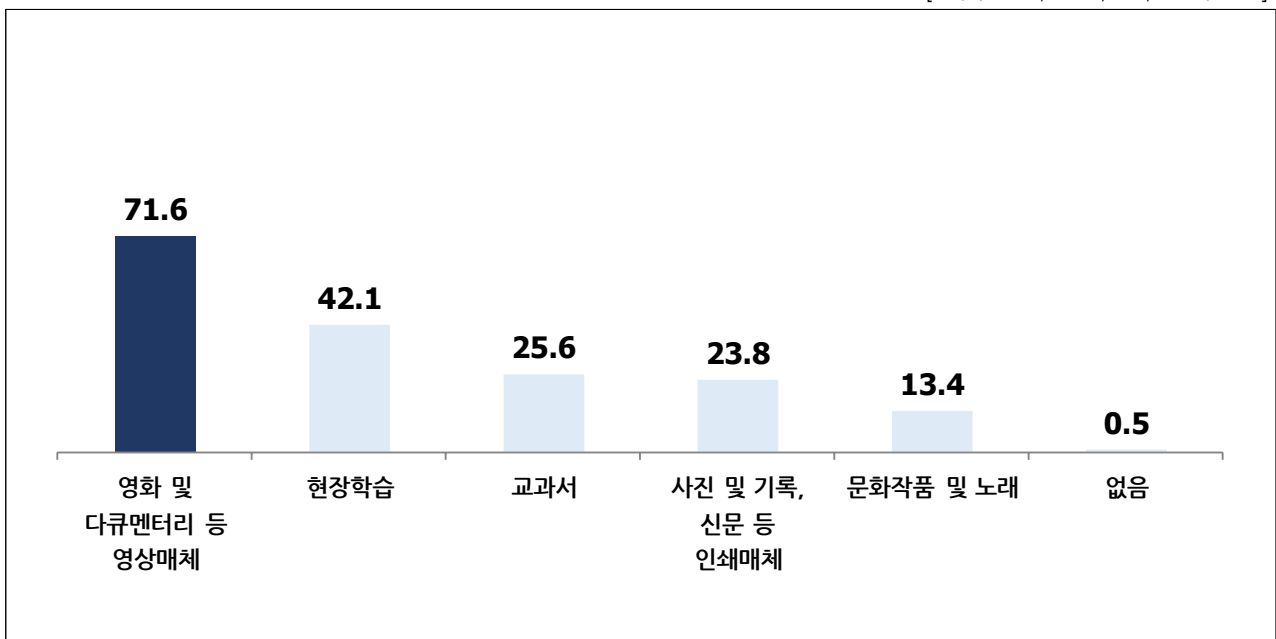
@ 무응답 1.0%

### 3. 5·18 민주화운동 교육 활용 희망자료

- 5·18 민주화운동에 대한 내용을 교육하는 데 활용했으면 하는 자료를 조사한 결과, '영화 및 다큐멘터리 등 영상매체'가 71.6%로 가장 높게 나타났고, 다음으로 '현장학습(42.1%)', '교과서(25.6%)', '사진 및 기록, 신문 등 인쇄 매체(23.8%)' 등의 순으로 나타남

[ 그림 6-3 ] 5·18 민주화운동 교육 활용 희망자료

[ 복수응답, n=1,048, 단위: % ]



@ 응답자 Base : 전체

@ 무응답 1.4%

**질문 : 5·18민주화운동에 대한 교육시간에서 활용하였으면 하는 자료는 무엇입니까? 모두 고르세요.**

- 5·18 민주화운동 교육시간에 '영화 및 다큐멘터리 등 영상매체'의 활용을 희망하는 응답자를 특성별로 살펴보면 성별은 '여성(77.9%)', 학교는 '고등학교(전문계)(74.5%)', 거주지역은 '대구/경북(81.0%)', 5·18 민주화운동 '인지자(73.0%)'에서 가장 높게 나타남

[ 표 6-3 ] 5·18 민주화운동 교육 활용 희망자료

[ 복수응답, n=1,048, 단위: % ]

		Base	영화 및 다큐멘터리 등 영상매체	현장학습	교과서	사진 및 기록, 신문 등 인쇄매체	문화작품 및 노래	없음
전 체		(1,048)	71.6	42.1	25.6	23.8	13.4	0.5
학교	중학교	(459)	71.9	54.2	21.8	26.4	15.5	0.9
	고등학교(일반계)	(338)	68.9	35.2	27.5	22.2	12.4	0.3
	고등학교(전문계)	(251)	<b>74.5</b>	29.1	29.9	21.1	10.8	0.0
성별	남성	(589)	67.1	40.6	25.6	22.9	12.4	0.8
	여성	(452)	<b>77.9</b>	43.8	25.2	25.2	14.8	0.0
	무응답	(7)	42.9	57.1	42.9	0.0	0.0	0.0
거주 지역	서울	(143)	74.8	39.2	25.9	24.5	9.8	0.7
	인천/경기	(258)	71.3	44.6	24.0	18.6	13.6	0.0
	대전/충청	(106)	71.7	34.9	23.6	24.5	14.2	0.0
	광주/전라	(135)	67.4	51.9	31.1	25.9	16.3	0.0
	대구/경북	(100)	<b>81.0</b>	34.0	30.0	27.0	10.0	0.0
	부산/울산/경남	(197)	73.1	39.6	19.8	26.9	9.1	1.5
	강원/제주	(109)	61.5	46.8	30.3	22.9	23.9	0.9
5·18 민주화 운동 인지도	인지	(508)	<b>73.0</b>	41.3	26.0	28.9	14.0	0.0
	보통	(293)	72.7	44.4	28.7	17.7	11.3	0.0
	비인지	(247)	67.2	40.9	21.1	20.2	14.6	2.0
5·18 기념 재단 인지도	인지	(177)	70.1	50.8	26.0	29.4	17.5	0.0
	보통	(220)	70.9	49.1	27.7	30.0	15.0	0.0
	비인지	(400)	<b>75.5</b>	35.0	26.8	19.8	10.0	0.0
	무응답	(4)	50.0	50.0	50.0	50.0	0.0	0.0
사회·정치 문제 관심도	상	(343)	<b>76.4</b>	46.1	21.9	29.4	15.2	0.0
	중	(388)	71.1	41.0	29.6	22.7	13.7	0.3
	하	(317)	66.9	39.1	24.6	18.9	11.0	1.3
사회·정치 소식 접촉빈도	상	(384)	73.2	43.8	23.4	28.4	13.8	0.0
	중	(383)	<b>73.4</b>	42.8	26.6	21.1	12.8	0.3
	하	(281)	66.9	38.8	27.0	21.0	13.5	1.4
사회·정치 에 대한 입장	진보	(397)	<b>78.3</b>	38.8	25.2	24.9	13.4	0.3
	중도	(502)	68.3	43.4	26.1	21.7	13.7	0.8
	보수	(133)	61.7	47.4	26.3	27.1	12.0	0.0
	무응답	(16)	87.5	37.5	12.5	31.3	12.5	0.0

@ 응답자 Base : 전체

@ 무응답 1.4%

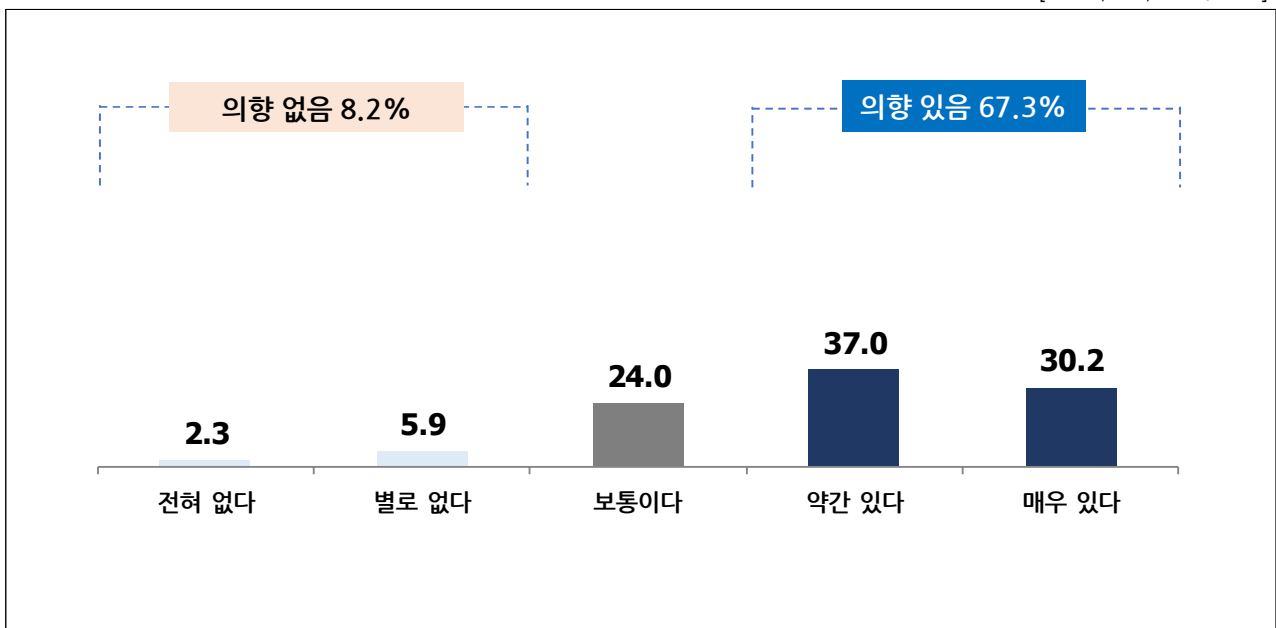


#### 4. 5·18 민주화운동 교육 의향

- 수업시간 외 5·18 민주화운동에 관한 교육을 받을 의향이 있는지를 조사한 결과, 67.3%가 '의향 있음(매우 있다 30.2% + 약간 있다 37.0%)'으로 나타남
- '보통'은 24.0%, '의향 없음(전혀 없다 2.3% + 별로 없다 5.9%)'는 8.2%로 조사됨
- 100점 환산 점수는 71.9점으로 나타남

[ 그림 6-4 ] 5·18 민주화운동 교육 의향

[ n=1,048, 단위: % ]



@ 응답자 Base : 전체

@ 무응답 0.5%

**질문 : 수업시간 외에 5·18민주화운동에 관한 교육의 기회가 주어진다면, 받을 의향이 있으십니까?**

- 수업시간 외 5·18 민주화운동 교육 의향에 대한 응답자를 특성별로 살펴보면 성별은 '여성(76.3점)', 학교는 '중학교와 고등학교(일반계)'(각 72.3점), 거주지역은 '서울과 부산/울산/경남'(각 74.0점), 5·18 민주화운동 '인지자(78.9점)'에서 가장 높게 나타남
- 사회·정치문제에 대한 관심도와 접촉빈도가 높을수록 수업시간 외에 5·18 민주화운동에 대한 교육을 받는다는 의향이 증가하는 경향을 보임

[ 표 6-4 ] 5·18 민주화운동 교육 의향

[ n=1,048, 단위: %, 점 ]

		Base	전혀 없다	별로 없다	보통 이다	약간 있다	매우 있다	의향 있음	보통	의향 없음	5점 평균	100점 평균
전 체		(1,048)	2.3	5.9	24.0	37.0	30.2	67.3	24.0	8.2	3.87	71.9
학교	중학교	(459)	2.8	5.2	24.4	34.9	32.5	67.3	24.4	8.1	3.89	<b>72.3</b>
	고등학교(일반계)	(338)	2.7	6.5	18.9	42.0	29.3	71.3	18.9	9.2	3.89	<b>72.3</b>
	고등학교(전문계)	(251)	0.8	6.4	30.3	34.3	27.5	61.8	30.3	7.2	3.82	70.5
성별	남성	(589)	3.1	7.5	26.8	36.7	25.3	62.0	26.8	10.5	3.74	68.5
	여성	(452)	1.3	3.8	20.1	37.6	36.9	74.6	20.1	5.1	4.05	<b>76.3</b>
	무응답	(7)	0.0	14.3	42.9	28.6	14.3	42.9	42.9	14.3	3.43	60.7
거주 지역	서울	(143)	2.8	5.6	16.1	44.1	31.5	75.5	16.1	8.4	3.96	<b>74.0</b>
	인천/경기	(258)	3.1	3.9	26.7	36.4	29.1	65.5	26.7	7.0	3.85	71.3
	대전/충청	(106)	3.8	9.4	29.2	38.7	18.9	57.5	29.2	13.2	3.59	64.9
	광주/전라	(135)	0.0	5.9	25.2	37.8	31.1	68.9	25.2	5.9	3.94	73.5
	대구/경북	(100)	1.0	3.0	29.0	38.0	29.0	67.0	29.0	4.0	3.91	72.8
	부산/울산/경남	(197)	1.5	8.1	22.3	28.4	39.1	67.5	22.3	9.6	3.96	<b>74.0</b>
	강원/제주	(109)	3.7	6.4	20.2	41.3	26.6	67.9	20.2	10.1	3.82	70.6
5·18 민주화 운동 인지도	인지	(508)	1.4	3.7	15.2	37.0	42.3	79.3	15.2	5.1	4.16	<b>78.9</b>
	보통	(293)	1.0	4.4	30.0	39.6	24.6	64.2	30.0	5.5	3.83	70.6
	비인지	(247)	5.7	12.1	35.2	34.0	12.1	46.2	35.2	17.8	3.35	58.8
5·18 기념단 인지도	인지	(177)	1.7	2.3	15.3	32.8	47.5	80.2	15.3	4.0	4.23	<b>80.7</b>
	보통	(220)	0.0	2.3	17.7	44.5	35.0	79.5	17.7	2.3	4.13	78.2
	비인지	(400)	1.8	5.8	24.5	36.8	31.3	68.0	24.5	7.5	3.90	72.5
	무응답	(4)	0.0	0.0	25.0	25.0	25.0	50.0	25.0	0.0	4.00	75.0
사회·정치 문제 관심도	상	(343)	2.0	4.1	13.1	35.6	44.9	80.5	13.1	6.1	4.18	<b>79.4</b>
	중	(388)	1.3	3.4	29.6	36.1	29.4	65.5	29.6	4.6	3.89	72.3
	하	(317)	3.8	11.0	29.0	39.7	15.5	55.2	29.0	14.8	3.53	63.1
사회·정치 소식 접촉빈도	상	(384)	2.1	4.9	15.1	37.2	40.4	77.6	15.1	7.0	4.09	<b>77.3</b>
	중	(383)	1.6	2.9	27.7	38.6	28.7	67.4	27.7	4.4	3.91	72.6
	하	(281)	3.6	11.4	31.3	34.5	18.5	53.0	31.3	14.9	3.53	63.4
사회·정치 에 대한 입장	진보	(397)	2.8	6.5	18.9	37.3	34.0	71.3	18.9	9.3	3.94	<b>73.4</b>
	중도	(502)	2.0	5.4	26.9	37.5	28.1	65.5	26.9	7.4	3.84	71.1
	보수	(133)	2.3	6.0	29.3	34.6	27.1	61.7	29.3	8.3	3.79	69.7
	무응답	(16)	0.0	6.3	18.8	37.5	31.3	68.8	18.8	6.3	4.00	75.0

@ 응답자 Base : 전체

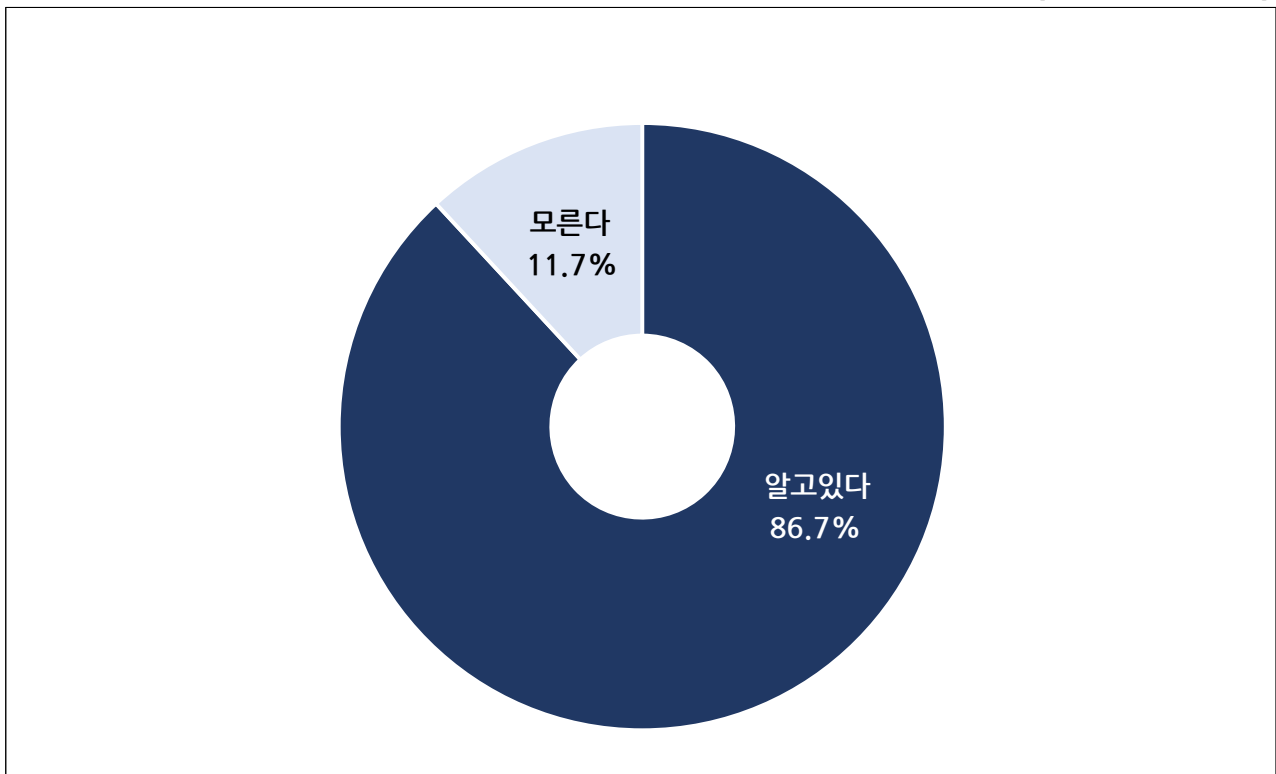
@ 무응답 0.5%

## 5. 5·18 민주화운동 의미에 관한 청소년의 일반적 인식

- '5·18 민주화운동은 1980년 5월 18일 광주, 전남지역을 중심으로 일어난 시민들의 민주화운동을 의미한다'는 내용에 대해 알고 있었는지를 조사한 결과, 86.7%가 알고 있는 것으로 나타남
- 반면, '모른다'라고 응답한 비율은 11.7%로 조사됨

[ 그림 6-5 ] 5·18 민주화운동 의미에 관한 청소년의 일반적 인식

[ n=1,048, 단위: % ]



@ 응답자 Base : 전체

@ 무응답 1.5%

**질문 : 5·18민주화운동은 1980년 5월 18일 광주.전남지역을 중심으로 일어난 시민들의 민주화운동을 의미한다.**

- '5·18 민주화운동은 1987년 5월 18일 광주, 전남지역을 중심으로 일어난 시민들의 민주화운동을 의미한다'는 내용에 대해 알고 있었다는 응답자를 특성별로 살펴보면 성별은 '여성(87.8%)', 학교는 '고등학교(일반계)(89.1%)', 거주지역은 '서울(91.6%)', 5·18 민주화운동 '인지자(95.7%)'에서 가장 높게 나타남

[ 표 6-5 ] 5·18 민주화운동 의미에 관한 청소년의 일반적 인식

[ n=1,048, 단위: % ]

		Base	알고있다	모른다
전 체		(1,048)	86.7	11.7
학교	중학교	(459)	84.3	15.0
	고등학교(일반계)	(338)	<b>89.1</b>	7.7
	고등학교(전문계)	(251)	88.0	11.2
성별	남성	(589)	86.1	12.4
	여성	(452)	<b>87.8</b>	10.8
	무응답	(7)	71.4	14.3
거주 지역	서울	(143)	<b>91.6</b>	8.4
	인천/경기	(258)	85.7	11.6
	대전/충청	(106)	78.3	20.8
	광주/전라	(135)	91.1	8.9
	대구/경북	(100)	91.0	9.0
	부산/울산/경남	(197)	86.8	12.2
	강원/제주	(109)	81.7	12.8
5·18 민주화운동 인지도	인지	(508)	<b>95.7</b>	3.7
	보통	(293)	88.1	11.3
	비인지	(247)	66.8	28.7
5·18 기념재단 인지도	인지	(177)	<b>94.9</b>	5.1
	보통	(220)	94.5	5.0
	비인지	(400)	91.0	8.0
	무응답	(4)	100.0	0.0
사회·정치 문제 관심도	상	(343)	<b>93.0</b>	6.7
	중	(388)	88.7	10.3
	하	(317)	77.6	18.9
사회·정치 소식 접촉빈도	상	(384)	<b>91.1</b>	8.3
	중	(383)	90.1	8.6
	하	(281)	76.2	20.6
사회·정치 에 대한 입장	진보	(397)	<b>88.7</b>	9.6
	중도	(502)	86.3	12.4
	보수	(133)	83.5	15.0
	무응답	(16)	81.3	18.8

@ 응답자 Base : 전체

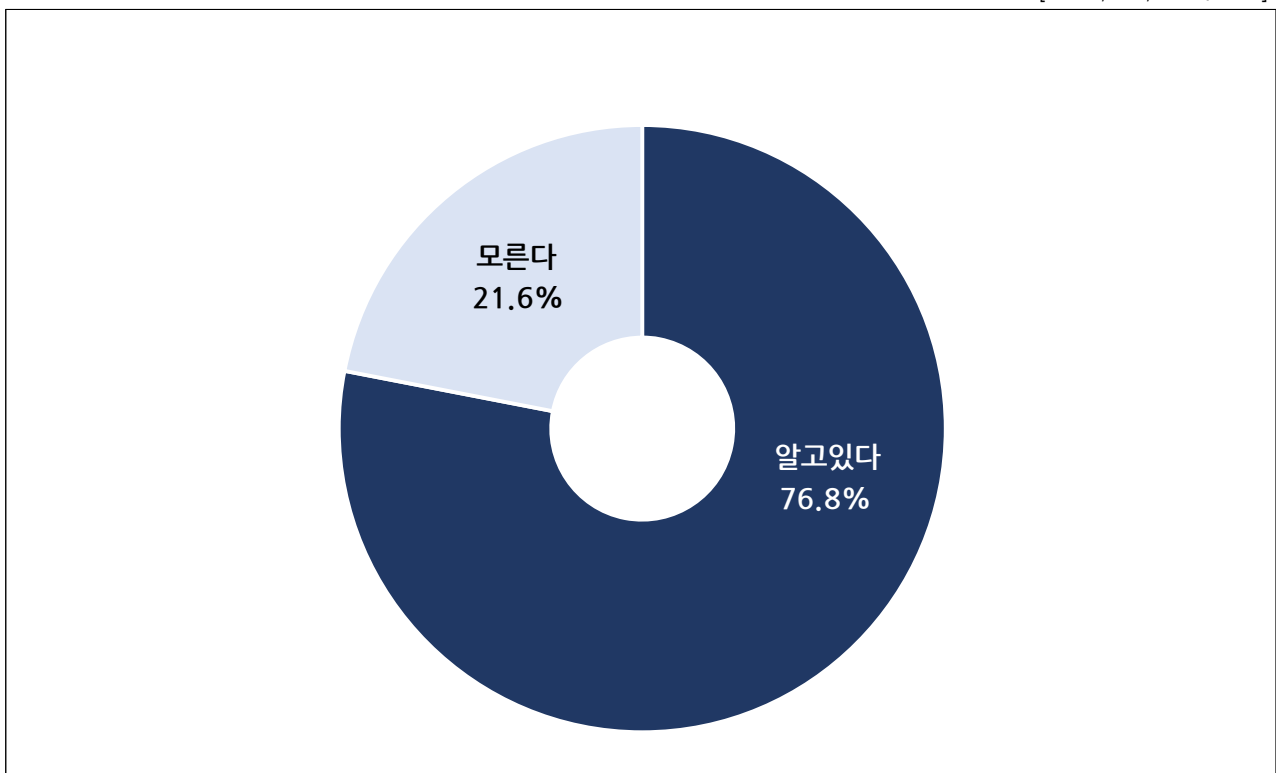
@ 무응답 1.5%

## 6. 군부 독재집단에 저항한 운동에 관한 청소년의 일반적 인식

- '5·18 민주화운동은 박정희 독재정부의 몰락 이후 민주화를 바라는 전 국민의 기대 속에서 새로운 군부 독재집단에 저항한 운동이다'라는 내용에 대해 알고 있었는지를 조사한 결과, 76.8%가 알고 있는 것으로 나타남
- 반면, '모른다'라고 응답한 비율은 21.6%로 조사됨

[ 그림 6-6 ] 군부 독재집단에 저항한 운동에 관한 청소년의 일반적 인식

[ n=1,048, 단위: % ]



@ 응답자 Base : 전체

@ 무응답 1.6%

**질문 : 5·18민주화운동은 박정희 독재정부의 몰락이후 민주화를 바라는 전 국민의 기대 속에서 새로운 군부 독재집단에 저항한 운동이다.**

- '5·18 민주화운동은 박정희 독재정부의 몰락 이후 민주화를 바라는 전 국민의 기대 속에서 새로운 군부 독재집단에 저항한 운동이다'는 내용에 대해 알고 있었다는 응답자를 특성별로 살펴보면 성별은 '남성(79.3%)', 학교는 '고등학교(일반계)(81.4%)', 거주지역은 '광주/전라(83.7%)', 5·18 민주화운동 '인지자(89.2%)'에서 가장 높게 나타남

[ 표 6-6 ] 군부 독재집단에 저항한 운동에 관한 청소년의 일반적 인식

[ n=1,048, 단위: % ]

		Base	알고있다	모른다
전 체		(1,048)	76.8	21.6
학교	중학교	(459)	72.5	26.8
	고등학교(일반계)	(338)	<b>81.4</b>	15.1
	고등학교(전문계)	(251)	78.5	20.7
성별	남성	(589)	<b>79.3</b>	19.2
	여성	(452)	74.1	24.3
	무응답	(7)	42.9	42.9
거주 지역	서울	(143)	78.3	21.7
	인천/경기	(258)	77.9	19.4
	대전/충청	(106)	67.9	30.2
	광주/전라	(135)	<b>83.7</b>	16.3
	대구/경북	(100)	78.0	22.0
	부산/울산/경남	(197)	75.6	23.4
	강원/제주	(109)	73.4	21.1
5·18 민주화 운동 인지도	인지	(508)	<b>89.2</b>	10.0
	보통	(293)	78.5	20.8
	비인지	(247)	49.4	46.2
5·18 기념단 인지도	인지	(177)	<b>91.0</b>	9.0
	보통	(220)	85.9	13.6
	비인지	(400)	82.3	16.5
	무응답	(4)	100.0	0.0
사회·정치 문제 관심도	상	(343)	<b>88.0</b>	11.7
	중	(388)	75.5	23.2
	하	(317)	66.2	30.3
사회·정치 소식 정보 접촉빈도	상	(384)	<b>83.9</b>	15.6
	중	(383)	78.3	20.1
	하	(281)	65.1	31.7
사회·정치에 대한 입장	진보	(397)	<b>79.3</b>	18.6
	중도	(502)	75.1	23.5
	보수	(133)	77.4	21.1
	무응답	(16)	62.5	37.5

@ 응답자 Base : 전체

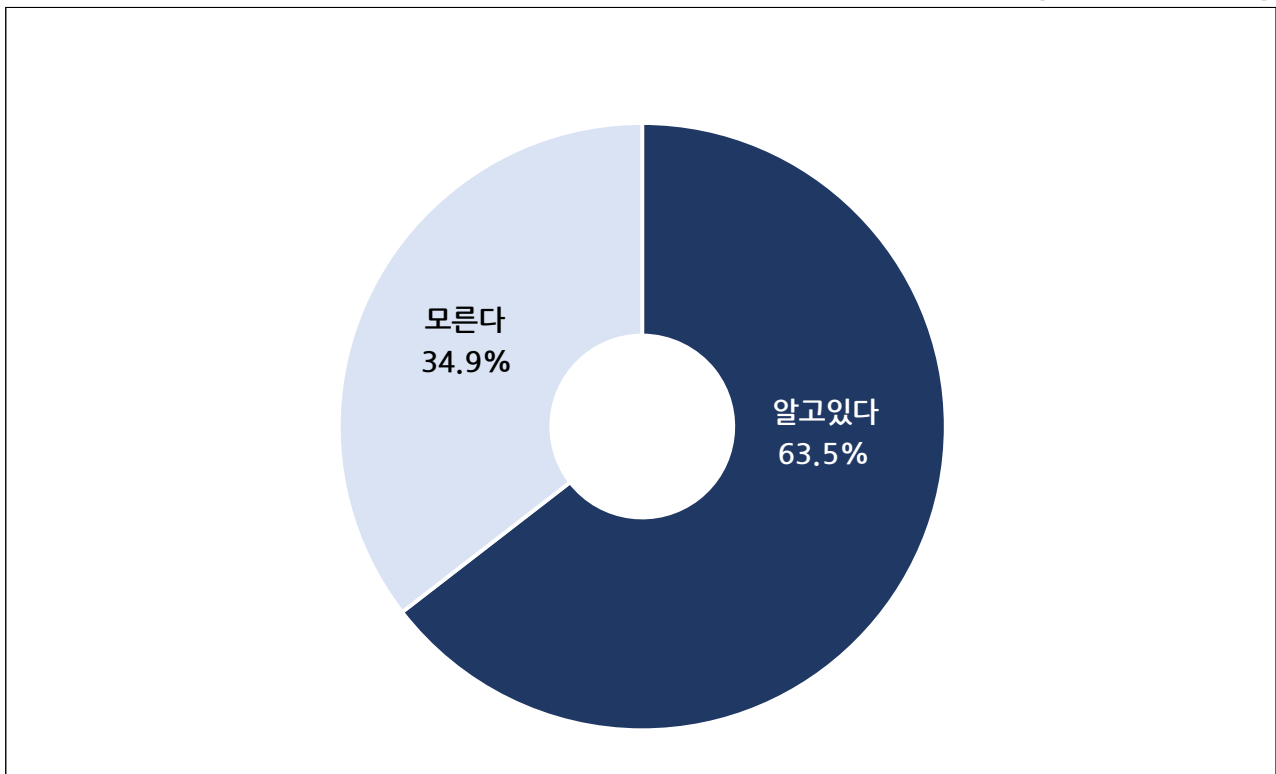
@ 무응답 1.6%

## 7. 국가기념일로써 국가기념식 개최에 관한 청소년의 일반적 인식

- '매년 5월 18일은 5·18 민주화운동을 기념하는 국가기념일로써 국가기념식이 개최된다'라는 내용에 대해 알고 있었는지를 조사한 결과, 63.5%가 알고 있는 것으로 나타남
- 반면, '모른다'라고 응답한 비율은 34.9%로 조사됨

[ 그림 6-7 ] 국가기념일로써 국가기념식 개최에 관한 청소년의 일반적 인식

[ n=1,048, 단위: % ]



@ 응답자 Base : 전체

@ 무응답 1.6%

**질문 : 매년 5월 18일은 5·18민주화운동을 기념하는 국가기념일로써 국가기념식이 개최된다.**

- '매년 5월 18일은 5·18 민주화운동을 기념하는 국가기념일로써 국가기념식이 개최된다'라는 내용에 대해 알고 있었다는 응답자를 특성별로 살펴보면 성별은 '여성(63.9%)', 학교는 '고등학교(전문계)(66.5%)', 거주지역은 '광주/전라(84.4%)', 5·18 민주화운동 '인지자(76.4%)'에서 가장 높게 나타남

[ 표 6-7 ] 국가기념일로써 국가기념식 개최에 관한 청소년의 일반적 인식

[ n=1,048, 단위: % ]

		Base	알고있다	모른다
전 체		(1,048)	63.5	34.9
학교	중학교	(459)	63.4	35.9
	고등학교(일반계)	(338)	61.2	35.2
	고등학교(전문계)	(251)	<b>66.5</b>	32.7
성별	남성	(589)	63.2	35.3
	여성	(452)	<b>63.9</b>	34.5
	무응답	(7)	57.1	28.6
거주 지역	서울	(143)	65.0	35.0
	인천/경기	(258)	55.0	42.2
	대전/충청	(106)	52.8	45.3
	광주/전라	(135)	<b>84.4</b>	15.6
	대구/경북	(100)	61.0	39.0
	부산/울산/경남	(197)	70.6	28.4
	강원/제주	(109)	55.0	39.4
5·18 민주화 운동 인지도	인지	(508)	<b>76.4</b>	22.8
	보통	(293)	61.8	37.5
	비인지	(247)	38.9	56.7
5·18 기념단 인지도	인지	(177)	<b>84.7</b>	15.3
	보통	(220)	77.7	21.8
	비인지	(400)	61.3	37.5
	무응답	(4)	75.0	25.0
사회·정치 문제 관심도	상	(343)	<b>73.5</b>	26.2
	중	(388)	65.7	33.0
	하	(317)	49.8	46.7
사회·정치 소식 정보 접촉빈도	상	(384)	<b>70.6</b>	28.9
	중	(383)	65.5	32.9
	하	(281)	50.9	45.9
사회·정치에 대한 입장	진보	(397)	62.7	35.3
	중도	(502)	63.3	35.3
	보수	(133)	<b>66.9</b>	31.6
	무응답	(16)	56.3	43.8

@ 응답자 Base : 전체

@ 무응답 1.6%

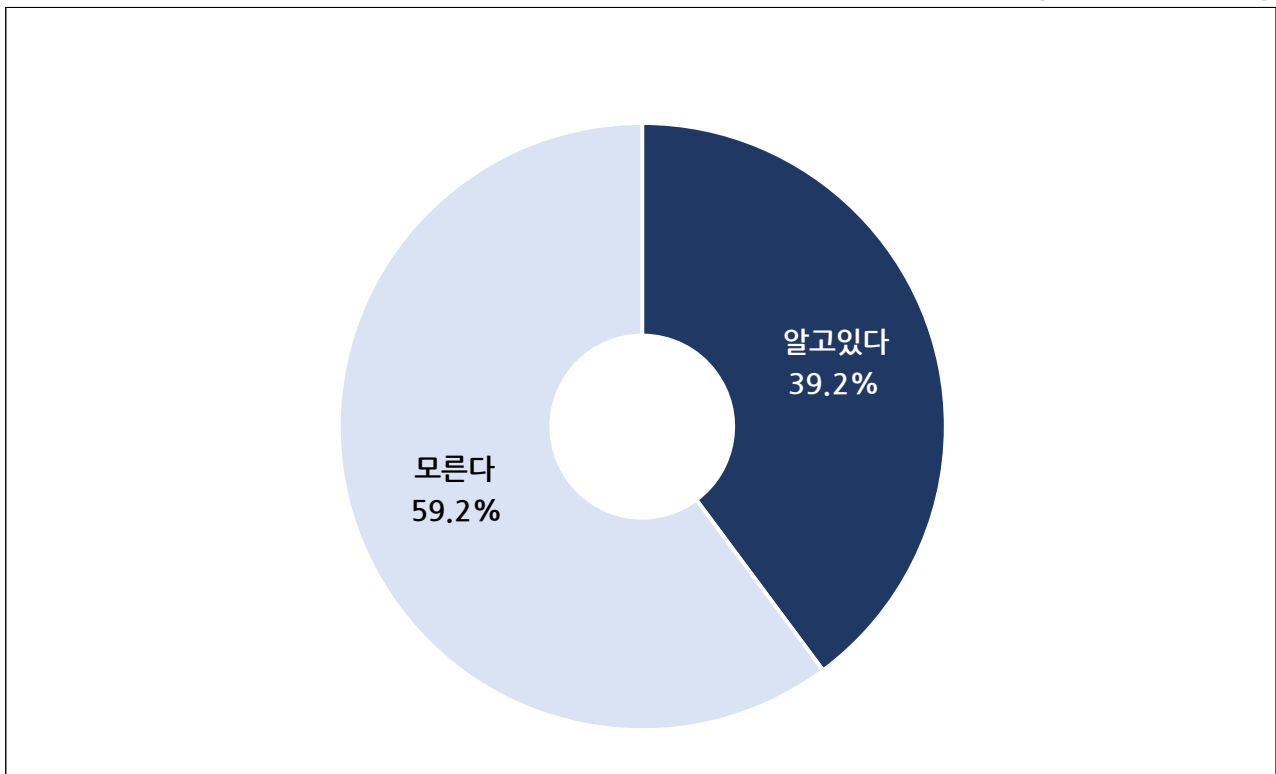


## 8. 유네스코 세계기록유산 등재에 관한 청소년의 일반적 인식

- '5·18 민주화운동에 관한 기록물은 유네스코 세계기록유산에 등재되었다'라는 내용에 대해 알고 있었는지를 조사한 결과, 59.2%가 '모른다'라고 응답한 것으로 나타남
- 반면, '알고 있다'라고 응답한 비율은 39.2%로 조사됨

[ 그림 6-8 ] 유네스코 세계기록유산 등재에 관한 청소년의 일반적 인식

[ n=1,048, 단위: % ]



@ 응답자 Base : 전체

@ 무응답 1.6%

**질문 : 5·18민주화운동에 관한 기록물은 유네스코 세계기록유산에 등재되었다.**

- '5·18 민주화운동에 관한 기록물은 유네스코 세계기록유산에 등재되었다'라는 내용에 대해 알고있다는 응답자를 특성별로 살펴보면 성별은 '남성(40.4%)', 학교는 '중학교(40.7%)', 거주지역은 '광주/전라(68.1%)', 5·18 민주화운동 '인지자(50.6%)'에서 가장 높게 나타남

[ 표 6-8 ] 유네스코 세계기록유산 등재에 관한 청소년의 일반적 인식

[ n=1,048, 단위: % ]

		Base	알고있다	모른다
전 체		(1,048)	39.2	59.2
학교	중학교	(459)	<b>40.7</b>	58.6
	고등학교(일반계)	(338)	36.7	59.8
	고등학교(전문계)	(251)	39.8	59.4
성별	남성	(589)	<b>40.4</b>	58.1
	여성	(452)	38.1	60.4
	무응답	(7)	14.3	71.4
거주 지역	서울	(143)	38.5	61.5
	인천/경기	(258)	29.1	68.2
	대전/충청	(106)	29.2	68.9
	광주/전라	(135)	<b>68.1</b>	31.9
	대구/경북	(100)	33.0	67.0
	부산/울산/경남	(197)	38.6	60.4
	강원/제주	(109)	45.0	49.5
5·18 민주화 운동 인지도	인지	(508)	<b>50.6</b>	48.6
	보통	(293)	33.8	65.5
	비인지	(247)	22.3	73.3
5·18 기념재단 인지도	인지	(177)	<b>64.4</b>	35.6
	보통	(220)	49.5	50.0
	비인지	(400)	32.3	66.5
	무응답	(4)	100.0	0.0
사회·정치 문제 관심도	상	(343)	<b>44.0</b>	55.7
	중	(388)	39.4	59.3
	하	(317)	33.8	62.8
사회·정치 소식 정보 접촉빈도	상	(384)	40.9	58.6
	중	(383)	<b>41.5</b>	56.9
	하	(281)	33.8	63.0
사회·정치에 대한 입장	진보	(397)	35.8	62.2
	중도	(502)	40.2	58.4
	보수	(133)	<b>44.4</b>	54.1
	무응답	(16)	50.0	50.0

@ 응답자 Base : 전체

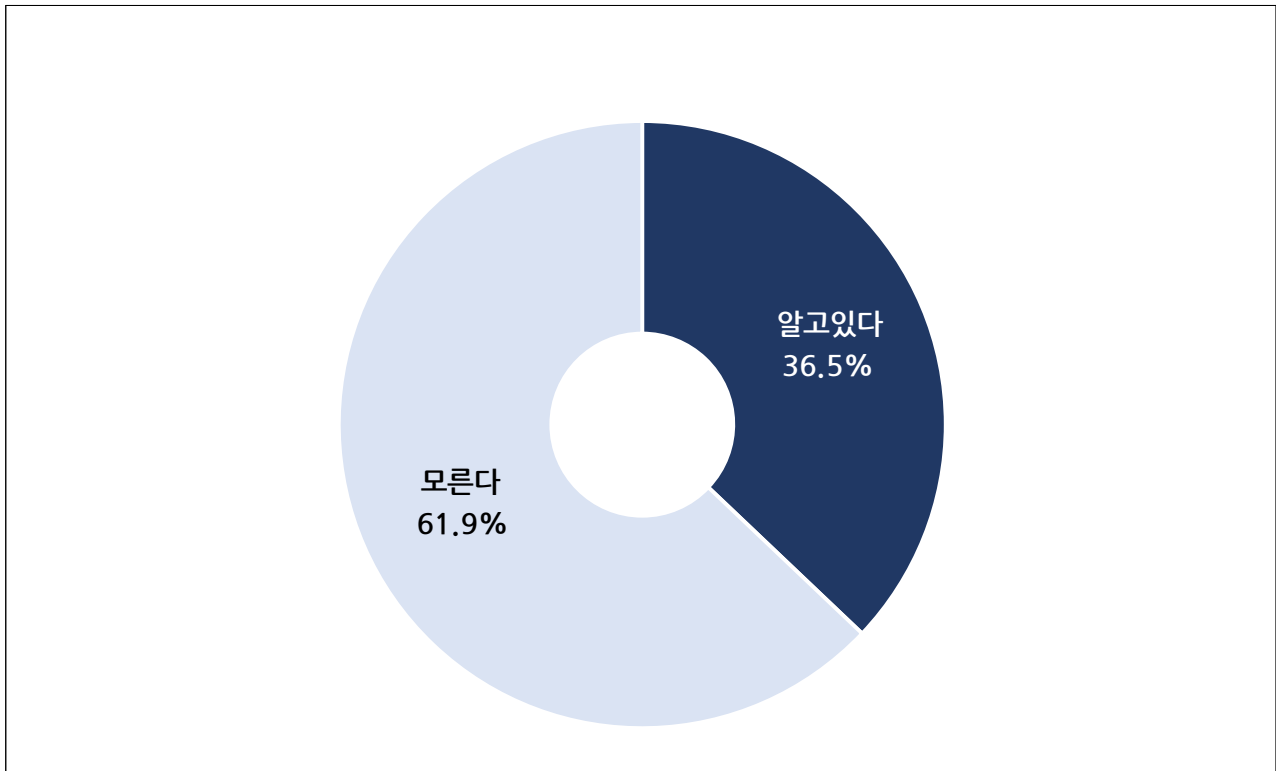
@ 무응답 1.6%

## 9. '임을 위한 행진곡'이라는 5·18민주화운동의 상징적 노래에 관한 청소년의 일반적 인식

- '5·18 민주화운동 희생자인 윤상원과 박기순의 영혼결혼식에서 불리어진 "임을 위한 행진곡"은 5·18 민주화운동의 상징적인 노래이다'라는 내용에 대해 알고 있었는지를 조사한 결과, 61.9%가 '모른다'라고 응답한 것으로 나타남
- 반면, '알고 있다'라고 응답한 비율은 36.5%로 조사됨

[ 그림 6-9 ] '임을 위한 행진곡'이라는 5·18민주화운동의 상징적 노래에 관한 청소년의 일반적 인식

[ n=1,048, 단위: % ]



@ 응답자 Base : 전체

@ 무응답 1.6%

**질문 : 5·18민주화운동 희생자인 윤상원과 박기순의 영혼결혼식에서 불리어진 "임을 위한 행진곡"은 5·18민주화운동의 상징적인 노래이다.**

- '5·18 민주화운동 희생자인 윤상원과 박기순의 영혼결혼식에서 불리어진 "임을 위한 행진곡"은 5·18 민주화운동의 상징적인 노래이다'라는 내용에 대해 알고있다는 응답자를 특성별로 살펴보면 성별은 '남성(40.4%)', 학교는 '고등학교(전문계)(40.2%)', 거주지역은 '광주/전라(81.5%)', 5·18 민주화운동 '인지자(50.6%)'에서 가장 높게 나타남

[ 표 6-9 ] '임을 위한 행진곡'이라는 5·18민주화운동의 상징적 노래에 관한 청소년의 일반적 인식

[ n=1,048, 단위: % ]

		Base	알고있다	모른다
전 체		(1,048)	36.5	61.9
학교	중학교	(459)	33.6	65.8
	고등학교(일반계)	(338)	37.6	58.9
	고등학교(전문계)	(251)	<b>40.2</b>	59.0
성별	남성	(589)	<b>40.4</b>	58.1
	여성	(452)	31.0	67.5
	무응답	(7)	57.1	28.6
거주 지역	서울	(143)	30.8	69.2
	인천/경기	(258)	26.7	70.5
	대전/충청	(106)	25.5	72.6
	광주/전라	(135)	<b>81.5</b>	18.5
	대구/경북	(100)	24.0	76.0
	부산/울산/경남	(197)	30.5	68.5
	강원/제주	(109)	44.0	50.5
5·18 민주화 운동 인지도	인지	(508)	<b>50.6</b>	48.6
	보통	(293)	29.7	69.6
	비인지	(247)	15.4	80.2
5·18 기념단 인지도	인지	(177)	<b>63.3</b>	36.7
	보통	(220)	50.5	49.1
	비인지	(400)	29.8	69.0
	무응답	(4)	50.0	50.0
사회·정치 문제 관심도	상	(343)	<b>44.0</b>	55.7
	중	(388)	37.1	61.6
	하	(317)	27.4	69.1
사회·정치 소식 정보 접촉빈도	상	(384)	<b>42.7</b>	56.8
	중	(383)	36.6	61.9
	하	(281)	27.8	69.0
사회·정치에 대한 입장	진보	(397)	34.5	63.5
	중도	(502)	36.7	62.0
	보수	(133)	<b>45.9</b>	52.6
	무응답	(16)	0.0	100.0

@ 응답자 Base : 전체

@ 무응답 1.6%

## IV. 결론 및 요약



## 1. 시사점 및 제언

- 2019년 '5·18 청소년 인식지수'는 73.2점으로 2018년(69.5점)에 비해 3.7점 상승함 (2019년 n=801, 2018년 n=924)
- '5·18 인지도'(4.5점), '5·18 기여도'(2.5점), '5·18 이미지'(4.1점) 청소년 인식지수 구성요소 모두 전년 대비 상승
- 청소년 인식지수를 구성하는 항목 중 '5·18 이미지'가 86.5점으로 가장 높게 나타났고, '5·18 기여도'(79.2점), '5·18 인지도'(60.5점) 순으로 조사됨
- 이러한 결과는 청소년들이 최근 5·18 민주화운동을 비롯한 역사적 사건의 관심도가 증가하는 경향이 반영된 것으로 보임. 특히 사회·정치문제에 대해 관심도와 접촉빈도가 높을수록 5·18 민주화운동의 인식수준이 높은 경향을 보임 (사회·정치문제에 대한 관심도 높음 79.2점 → 관심도 낮음 68.5점, 사회·정치문제에 대한 접촉빈도 높음 77.3점 → 접촉빈도 낮음 68.5점)
- 5·18 민주화운동 인지도 중 1995년에 제정된 5·18 특별법에 대한 인지도(46.1점)가 상대적으로 낮은 것으로 나타남
- 5·18 민주화운동의 진상규명을 위한 해결 사항에 대한 인식도 조사
  - 5·18 진상규명, 잘 이루어짐 25.2% < 잘 이루어지지 않음 31.8%
  - 학살책임자 처벌, 잘 이루어짐 13.6% < 잘 이루어지지 않음 52.1%
  - 5·18 피해자 명예회복, 잘 이루어짐 19.2% < 잘 이루어지지 않음 39.3%
  - 5·18 피해자 배상, 잘 이루어짐 15.1% < 잘 이루어지지 않음 42.9%
  - 5·18 기념사업 추진, 잘 이루어짐 29.2% > 잘 이루어지지 않음 19.6%
- 5·18 민주화운동의 올바른 해결을 위한 5가지의 원칙 중 "5·18 기념사업 추진"을 제외한 4가지의 원칙은 잘 구현되지 못했다고 응답한 비율이 높게 나타남
- 5·18 민주화운동 5가지 원칙 해결이 미흡한 이유로는, '주요 책임자의 소극적 처벌'이 37.1%로 가장 높고, 다음으로 '과거 정부 인사의 집단적, 조직적인 책임 회피(16.0%)', '정부, 국방부 등 관련 자료 비공개(15.6%)', '가해자 등 주요 관련자들의 진술 거부(11.6%)' 등의 순으로 나타남

- 최근 1년간 5·18 민주화운동 인지 '경험 있다'라는 응답이 76.4%로 나타남
- 5·18 기념재단 '알고 있다'(22.1%) < '알지 못한다'(49.9%)

- 최근 '택시운전사' 등 한국의 근현대 정치사를 배경으로 한 영화, 드라마, 다큐멘터리 등이 TV, 인터넷, SNS 등 다양한 매체, 플랫폼을 통해 5·18 민주화운동에 대한 인지도가 높아지는 경향을 보임
- 그러나, 5·18 기념재단에 대해서 알지 못한다고 응답한 비율이 49.9%로 알고 있다(22.1%)고 응답한 비율보다 높게 나타남. 향후, 재단에서 추진하고 있는 사업의 대외 인지도를 강화하기 위해서 5·18 기념재단의 인지도를 높이는 방안이 필요함

- 5·18 민주화운동 가치 훼손 및 비방, 왜곡 '심각하다'(76.2%)
- 5·18 민주화운동에 대한 국민의 역사적 인식 개선 '필요하다'(72.0%)
- 5·18 민주화운동 가치 훼손하는 사람의 처벌 '필요하다'(75.6%)
- 5·18 민주화운동에 대한 진상규명 자료 공개 '필요하다'(78.9%)

- 5·18 민주화운동의 가치를 훼손하는 잘못된 정보 및 비방, 왜곡 현상이 심각하다고 응답한 비율은 76.2%로 나타남
- 이를 개선하기 위해 국민의 역사적 인식 개선(72.0%), 5·18 민주화운동 가치를 훼손하는 사람의 처벌(75.6%), 진상규명 자료 공개(78.9%)가 필요하다는 여론이 많이 나타남

- 5·18 민주화운동 교육 '필요하다'(81.6%)
- 5·18 민주화운동에 대한 교육 활용 희망자료로는 '영화 및 다큐멘터리 등 영상매체'가 71.6%로 가장 높게 나타났고, '현장학습'(42.1%), '교과서'(25.6%) 등의 순으로 나타남
- 수업시간 외 5·18 민주화운동에 관한 교육을 받을 의향이 있다고 응답한 비율은 67.3%로 나타남

- 5·18 민주화운동 교육의 필요성은 81.6%로 나타났고, 수업시간 외에도 5·18 민주화운동에 대한 교육을 받을 의향이 있다는 응답이 67.3%로 조사됨
- 청소년들이 이해하고 흥미를 유발할 수 있게 '영화 및 다큐멘터리 등의 영상매체'를 활용(71.6%)한 교육을 한다면, 5·18 민주화운동에 대한 이해도가 증가할 수 있을 것으로 기대됨



## V. 조사표







QA7. 평소 우리나라의 역사적 사건에 대해 어느 정도 관심이 있으십니까?

- ① 매우 관심 있다
- ② 약간 관심 있다
- ③ 보통이다
- ④ 별로 관심 없다
- ⑤ 전혀 관심 없다

QA8. 귀하께서 다음 중 가장 관심이 많은 역사적 사건은 무엇입니까?

- ① 2·28 민주운동
- ② 3·15 의거
- ③ 4·3 사건
- ④ 4·19 혁명
- ⑤ 5·18 민주화운동
- ⑥ 6·10 항쟁
- ⑦ 부마항쟁
- ⑧ 기타(                    )

## PART 2. 5·18 민주화 운동에 대한 이해

QB1. 귀하는 5·18 민주화운동에 대해 알고 있습니까?

- ① 아주 잘 알고 있다  
☞ QB2로 이동
- ② 대체로 알고 있다  
☞ QB2로 이동
- ③ 보통이다  
☞ QB2로 이동
- ④ 잘 모른다  
☞ QC8로 이동
- ⑤ 전혀 모른다  
☞ QC8로 이동

※ [QB2~QC7번은 5·18 민주화 운동을 알고 있다고 답변한 응답자에 한해서 조사 진행]

QB2. 다음은 5·18 민주화 운동 이해와 관련된 문항입니다.

내용	아주 잘 알고 있다	대체로 알고 있다	보통이다	잘 모른다	전혀 모른다
1) 1995년 제정된 5·18특별법에 대해 알고 있습니까?	1	2	3	4	5
2) 5·18민주화운동 국가기념일에 대해 알고 있습니까?	1	2	3	4	5
3) 국립 5·18민주묘지에 대해 알고 있습니까?	1	2	3	4	5

※ 1995년 12월 21일에 제정된 법률로, 헌정질서 파괴 범죄행위에 대한 공소시효정지 등에 관한 사항 등을 규정함으로써 국가기강을 바로잡고 민주화를 정착시키며 민족정기를 함양함을 목적

QB3. 다음은 5·18 민주화 운동 기여도와 관련된 문항입니다.

내용	많이 기여했다	약간 기여했다	보통이다	별로 기여하지 않았다	전혀 기여하지 않았다
1) 5·18민주화운동이 <b>한국의 민주화</b> 에 얼마나 기여했다고 생각하십니까?	1	2	3	4	5
2) 5·18민주화운동이 <b>한국의 인권신장</b> 에 얼마나 기여했다고 생각하십니까?	1	2	3	4	5
3) 5·18민주화운동이 <b>아시아 국가들의 민주화</b> 에 얼마나 기여하고 있다고 생각하십니까?	1	2	3	4	5

**QB3-4.** 귀하는 다음 중 5·18 민주화 운동이 가장 많이 기여한 것은 무엇이라고 생각하십니까?

- ① 한국의 민주화
- ② 한국의 인권신장
- ③ 아시아 국가들의 민주화

**QB4.** 다음은 5·18민주화 운동 이미지에 대해 동의하시는 정도를 응답해 주시기 바랍니다.

내용	매우 동의한다	약간 동의한다	보통이다	별로 동의하지 않는다	전혀 동의하지 않는다
1) 5·18민주화운동은 <u>국가의 부당한 폭력에 대한 정의로운 저항</u> 이었다	1	2	3	4	5
2) 5·18민주화운동은 <u>대한민국의 대표적인 민주주의 역사</u> 다	1	2	3	4	5

**QB4-4.** 귀하는 다음 중 5·18 민주화 운동과 관련해서 가장 먼저 떠오르는 이미지는 무엇입니까?

- ① 국가의 부당한 폭력에 대한 정의로운 저항
- ② 대한민국의 대표적인 민주주의 역사

### PART 3. 5·18 민주화 운동의 쟁점과 접근

**QC1.** 5·18민주화운동의 올바른 해결을 위해 아래의 5가지 원칙이 얼마나 잘 구현되었다고 생각하십니까?

내용	매우 그렇다	약간 그렇다	보통이다	별로 그렇지않다	전혀 그렇지않다
1) <u>5·18진상규명</u> 은 잘 이루어졌다	1	2	3	4	5
2) <u>학살책임자 처벌</u> 은 잘 이루어졌다	1	2	3	4	5
3) <u>5·18 피해자 명예회복</u> 이 잘 이루어졌다	1	2	3	4	5
4) <u>5·18 피해자 배상</u> 이 잘 이루어졌다	1	2	3	4	5
5) <u>5·18 기념사업 추진</u> 이 잘 이루어졌다	1	2	3	4	5

**QC2.** 5·18민주화운동의 올바른 해결을 위해 아래의 5가지 원칙에 따라 현재까지 많은 노력이 이루어졌습니다. 귀하는 이 중 가장 해결이 미흡하다고 생각되는 과제는 무엇입니까?

- ① 진상규명
- ② 책임자 처벌
- ③ 피해자 명예회복
- ④ 피해자 배상
- ⑤ 기념사업 추진

**QC2-1. (QC2번에서 선택한 과제)의 해결이 미흡하다고 생각하는 이유는 무엇입니까?**

- ① 가해자 등 주요 관련자들의 진술 거부
- ② 정부, 국방부 등 관련 자료 비공개
- ③ 주요 책임자의 소극적 처벌
- ④ 정치적 이념성향에 따른 사회적 균열
- ⑤ 국가의 공식적인 진상조사 보고서 부재
- ⑥ 과거 정부 인사의 집단적, 조직적인 책임 회피
- ⑦ 기타 ( )

**QC3. 최근 인터넷 혹은 대중매체에서 5·18민주화 운동의 의미와 가치를 훼손하는 비방과 왜곡이 빈번하게 발생하고 있습니다. 귀하는 이러한 문제에 대해 어떻게 생각하십니까?**

- ① 전혀 심각하지 않다                      ② 별로 심각하지 않다                      ③ 보통이다
- ④ 약간 심각하다                              ⑤ 매우 심각하다

**QC4. 귀하는 최근 1년간 5·18민주화운동에 대해 들어본 경험이 있습니까?**

- ① 있다 → **QC4-1로 이동**                      ② 없다 → **QC4-2로 이동**

**QC4-1. (QC4의 ①번 응답자만) 귀하는 어떤 경로를 통해서 5·18민주화운동에 대해 들어보셨습니까? 가장 많이 들어본 경로에 대해 한 가지만 선택해 주십시오.**

- ① TV·신문·라디오 등의 대중매체
- ② 교과서·홍보책자·잡지 등의 인쇄물
- ③ 영화·홍보영상 등의 영상물
- ④ 인터넷·SNS
- ⑤ 전시회나 5·18 기념재단사업 참여
- ⑥ 기타( )

**QC4-2. (QC4의 ②번 응답자만) 귀하는 5·18민주화운동을 알리기 위해 어떤 방법이 가장 적합하다고 생각하십니까?**

- ① TV·신문·라디오 등의 대중매체
- ② 교과서·홍보책자·잡지 등의 인쇄물
- ③ 영화·홍보영상 등의 영상물
- ④ 인터넷·SNS
- ⑤ 전시회나 5·18재단사업 참여
- ⑥ 기타( )

**QC5.** 최근 지속되는 5·18 민주화운동에 대한 비방, 폄훼, 왜곡으로 인해 허위사실을 유포한 사람에 대한 처벌을 요구하는 목소리가 높아지고 있습니다. 귀하는 '5·18 역사왜곡처벌법'이 필요하다고 생각하십니까?

- ① 필요하다
- ② 필요하지 않다

**QC6.** 지난 2018년 3월 13일 5·18민주화운동 진상규명을 위한 특별법이 제정되었고, 이에 따라 조사위원회의 구성을 통해 진상규명활동을 할 예정입니다. 그러나 일부 정당에서 조사위원 추천을 하지 않아서 조사활동을 시작하지 못하고 있습니다. 귀하는 이런 사실을 알고 있습니까?

- ① 특별법이 제정된 것과 조사위원회가 구성되지 못하고 있는 것도 알고 있다
- ② 특별법이 제정된 것은 알고 있다
- ③ 조사위원회가 구성되지 못하고 있는 것은 알고 있다
- ④ 둘 다 모른다

**QC7.** 귀하는 5·18기념재단에 대해 얼마나 알고 있습니까?

- ① 자주 들었으며 내용도 잘 알고 있다
- ② 자주 들었으나 내용을 어렵듯이 아는 정도이다
- ③ 한두번 들었으며 내용을 어렵듯이 아는 정도이다
- ④ 한두번 들었으나 내용은 모른다
- ⑤ 들어본 적 없다

**QC8.** '5·18민주화운동'이라는 역사적 사건과 관련된 내용을 듣고 귀하가 느낀 감정과 관련하여 다음 항목에 대해 동의하시는 정도를 응답해 주시기 바랍니다.

1	국민들의 역사적 인식수준에 대한 개선이 필요하다	매우 그렇다	-----	보통	-----	전혀 그렇지 않다
		1	2	3	4	5
2	5·18민주화운동의 의미와 가치를 훼손(비방, 왜곡 등)하는 사람의 처벌이 필요하다	매우 그렇다	-----	보통	-----	전혀 그렇지 않다
		1	2	3	4	5
3	민주화운동 진상규명 관련 자료들이 향후 TV, 신문, 라디오 등을 통해 공개되어야 한다	매우 그렇다	-----	보통	-----	전혀 그렇지 않다
		1	2	3	4	5





**QD5.** 5.18민주화운동에 대한 질문입니다. 개인적인 지식을 평가하는 것이 아니고 일반적인 인식을 조사하는 것이므로 지문을 읽고 솔직하게 아래 보기에서 골라 응답하여 주시기 바랍니다.

내용	알고있다	모른다
1) 5·18민주화운동은 1980년 5월 18일 광주·전남지역을 중심으로 일어난 시민들의 민주화운동을 의미한다	1	2
2) 5·18민주화운동은 박정희 독재정부의 몰락이후 민주화를 바라는 전 국민의 기대 속에서 새로운 군부 독재집단에 저항한 운동이다	1	2
3) 매년 5월 18일은 5·18민주화운동을 기념하는 국가기념일로서 국가기념식이 개최된다	1	2
4) 5·18민주화운동에 관한 기록물은 유네스코 세계기록유산에 등재되었다	1	2
5) 5·18민주화운동 희생자인 윤상원과 박기순의 영혼 결혼식에서 불리어진 "님을 위한 행진곡"은 5·18민주화운동의 상징적인 노래이다	1	2

- 끝까지 설문에 참여해주셔서 감사합니다. -

## 2019년 5·18 인식조사(청소년)

.발행연월일

2019년 10월 인쇄

2019년 10월 발행

.발행처



주식회사 나우앤퓨처

.발행인

장명수

서울특별시 마포구 승문4길 15(염리동, 한진빌딩 2층)

☎ (02)3453-7552 / Fax (02)3453-7599