

2017년 5·18 인식조사 5·18인식지수 종합 결과보고서

2017년 11월

유의사항


도표·그래프·교차분석표 내의 숫자는 반올림되었으므로
합계와 일치하지 않을 수 있음

목 차

제1장. 조사 개요	1
제2장. 주요 결과 요약	5
제3장. 조사 결과 분석	10
I. 5·18 국민인식지수	10
1. 5·18 인지도	12
2. 5·18 기여도	14
3. 5·18 이미지	16
II. 5·18기념재단 평가지수	18
1. 5·18기념재단 사업만족도	20
2. 5·18기념재단 조직평가	22
III. 5·18민주화운동의 쟁점	24
1. 5·18 진상규명	26
2. 학살책임자 처벌	28
3. 5·18 피해자 명예회복	30
4. 5·18 피해자 배상	32
5. 5·18 기념사업 추진	34
6. 5·18민주화운동에 대한 훼손의 심각성	36
7. 5·18 특별법 개정 필요성	38
8. 5·18민주화운동 진실규명 정부과제 채택	40

조사개요

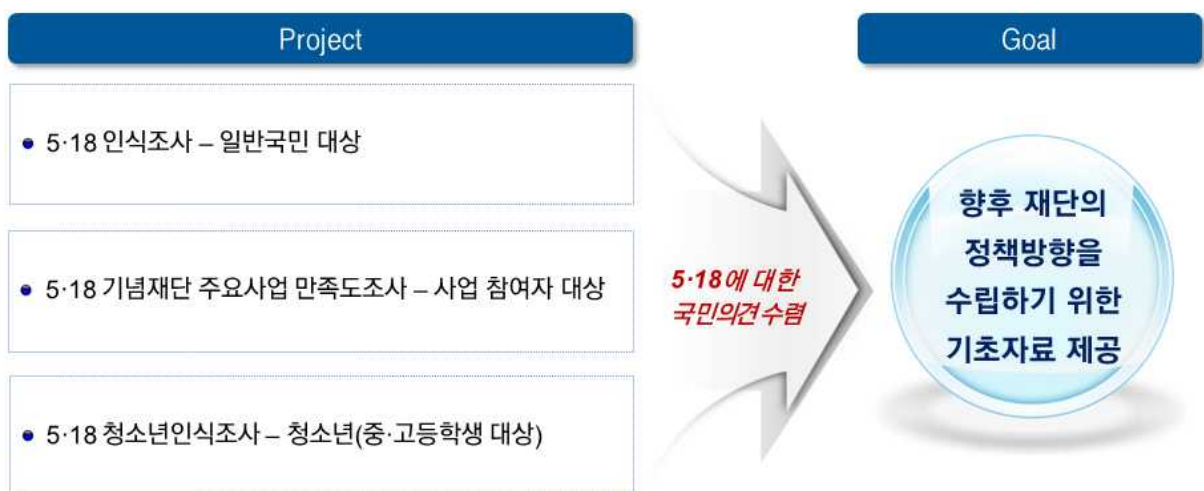
01



제1장. 조사 개요

I. 조사목적

- 5·18기념재단은 5·18민주화운동에 대한 인식파악을 목적으로 2007년부터 매년 5·18인식 조사를 시행해 오고 있음.
- 또한 5·18민주화운동의 정신을 발전 및 계승시키고자 국내 및 해외 일반인과 단체를 대상으로 다양한 사업을 펼치고 있음.
- 본 조사는 일반국민과 사업참여자들의 △5·18민주화운동에 대한 인식의 추이를 진단하고 △5·18기념재단에 대한 인지도와 △재단 사업에 대한 평가 △사업의 적절성 및 향후 나아가야할 방향 등을 파악함으로써 향후 재단의 유관사업 추진에 기초자료를 제공하기 위한 목적으로 기획됨
- 또한 최근 이슈화 되고 있는 인터넷 공간에서 5·18민주화운동에 대한 비방이나 왜곡, 5·18 특별법 개정 및 진실규명 정부과제 채택 등에 대해 일반국민들과 사업참여자들의 인식을 알아보고, 향후 재단에서 대응해야 할 방법들에 대해서도 가늠해 보고자 함



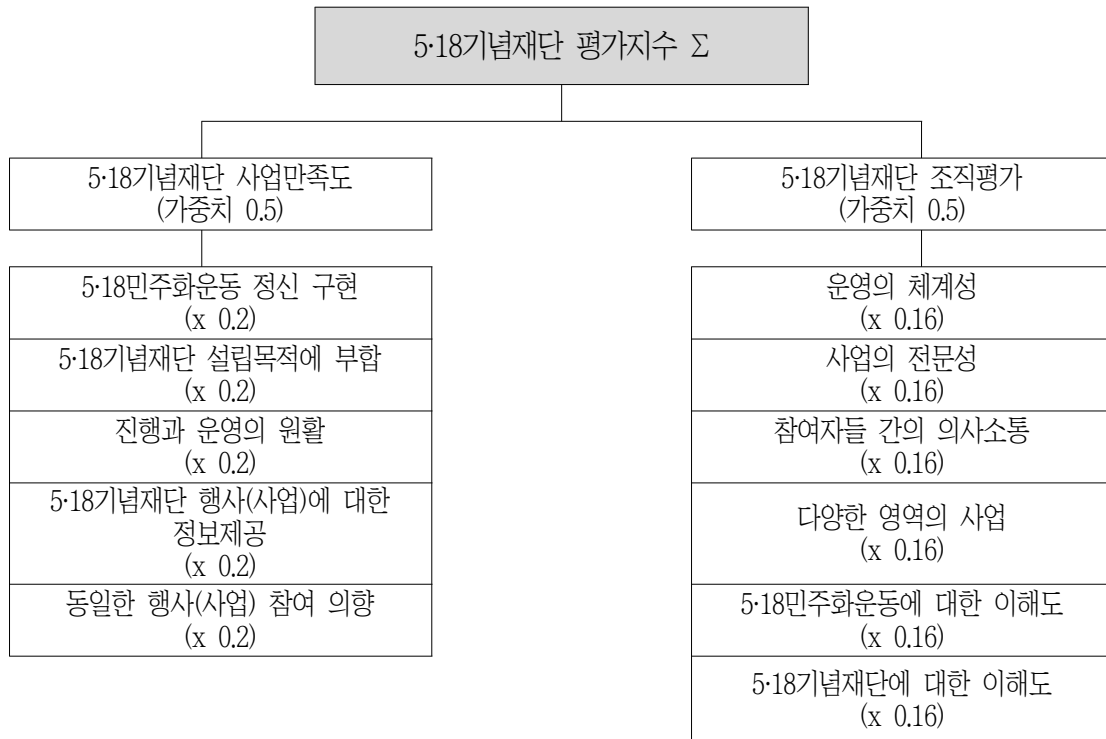
II. 조사설계

구 분	2017년 5·18인식지수 종합 결과보고서 조사 설계	
	일반국민	사업참여자
① 조사대상	만 19세 이상 일반국민	5·18기념재단 사업참여자
② 조사방법	전화면접조사방법 (telephone interview)	사업 특성에 따른 조사방법 다양화 - 개별면접조사, 전화면접조사, 온라인조사
③ 조사방식	CATI(Computer Assisted Telephone Interview) 시스템을 활용한 RDD (Random Digit Dialing)방식 조사	-
④ 표본추출	16개 광역시도 및 성, 연령별 인구 크기에 따른 비례할당추출 (proportional quota sampling)	사업별 무작위 추출 (random sampling)
⑤ 유효표본	1,000명	1,008명
⑥ 표본오차	95% 신뢰수준에서 최대 허용오차 ±3.10%	95% 신뢰수준에서 최대 허용오차 ±3.09%
⑦ 조사기간	2017년 4월 13일 ~ 4월 25일	2017년 4월 17일 ~ 11월 8일

Ⅲ. 5·18국민인식지수 산출방법




Ⅳ. 5·18기념재단 평가지수 산출방법



※ 2016년 5·18국민인식지수 및 5·18기념재단 평가지수가 새롭게 개발됨.

조사 결과 요약

02



제2장. 조사 결과 요약

I. 5·18 국민인식지수

- 2017년 5·18 국민인식지수는 66.6점으로 나타남. 5·18 국민인식지수의 항목별로는 5·18 이미지가 81.0점으로 가장 높고, 다음으로 5·18 기여도(70.8점), 5·18 인지도(53.6점)의 순으로 나타남.



〈그림 1〉 5·18 국민인식지수

※ 5·18국민인식지수 산출방법 :

$$\text{5·18국민인식지수} = (\text{5·18인지도} \times 0.4) + (\text{5·18기여도} \times 0.4) + (\text{5·18이미지} \times 0.2)$$

$$\text{5·18인지도} = (\text{5·18민주화운동} \times 0.25) + (\text{5·18특별법} \times 0.25) + (\text{5·18국가기념일} \times 0.25) + (\text{국립5·18민주묘지} \times 0.25)$$

$$\text{5·18기여도} = (\text{한국의 민주화} \times 0.33) + (\text{한국의 인권성장} \times 0.33) + (\text{아시아 국가들의 민주화} \times 0.33)$$

$$\text{5·18이미지} = (\text{국가의 폭력에 대한 저항} \times 0.33) + (\text{북한과의 연결} \times 0.33) + (\text{불순세력의 폭력사태} \times 0.33)$$

II. 5·18기념재단 평가지수

- 2017년 5·18기념재단 평가지수는 82.1점으로 나타남. 5·18기념재단 평가지수의 항목별로는 5·18기념재단 사업 만족도가 84.5점, 5·18기념재단 조직평가가 79.6점으로 나타남.



〈그림 2〉 5·18기념재단 평가지수

※ 5·18기념재단 평가지수 산출방법 :

$$\text{5·18기념재단 평가지수} = (\text{5·18기념재단 사업만족도} \times 0.5) + (\text{5·18기념재단 조직평가} \times 0.5)$$

$$\begin{aligned} \text{5·18기념재단 사업만족도} = & (\text{5·18 정신 구현} \times 0.2) + (\text{재단 설립목적에 부합} \times 0.2) + (\text{진행과 운영의 원활} \times \\ & 0.2) + (\text{5·18기념행사(사업)에 대한 정보 제공} \times 0.2) + (\text{동일한 행사(사업) 참여 의향} \\ & \times 0.2) \end{aligned}$$

$$\begin{aligned} \text{5·18기념재단 조직평가} = & (\text{운영의 체계성} \times 0.16) + (\text{사업의 전문성} \times 0.16) + (\text{참여자들 간의 의사소통} \times 0.16) + \\ & (\text{다양한 영역의 사업} \times 0.16) + (\text{5·18민주화운동에 대한 이해도} \times 0.16) + (\text{5·18기념재단에} \\ & \text{대한 이해도} \times 0.16) \end{aligned}$$


IV. 종합 요약 및 제언

- 2017년 5·18인식조사 인지도 산출방법이 변경되었음. 2016년의 경우 인지도를 ‘인지’(잘 알고 있다 + 어느 정도 알고 있다), ‘보통’(보통이다), ‘비인지’(별로 잘 알지 못한다 + 거의 알지 못한다)로 조사하였으나, 2017년부터 ‘인지’(자주 들었으며 내용도 잘 알고 있다 + 자주 들었으나 내용을 어렵듯이 아는 정도이다 + 한두 번 들었으며 내용을 어렵듯이 아는 정도이다), ‘비인지’(한두 번 들었으나 내용은 모른다 + 들어본 적 없다)로 조사함. 또한 국민인식지수는 5·18민주화운동 인지자 대상으로 산출함.
- 2017년 5·18 국민인식지수는 66.6점으로 나타남. 5·18 국민인식지수의 항목별로는 5·18 이미지가 81.0점으로 가장 높고, 다음으로 5·18 기여도(70.8점), 5·18 인지도(53.6점)의 순으로 나타남.
- 5·18인지를 구성하는 항목 중 5·18민주화운동 인지도(72.5점)가 가장 높고, 5·18 특별법 인지도(39.8점)가 가장 낮게 나타남. 또한, 5·18 기여도를 구성하는 항목 중 한국의 민주화(79.4점)가 가장 높고, 아시아 국가들의 민주화(58.5점)가 가장 낮게 나타남. 마지막으로 5·18 이미지를 구성하는 항목 중 북한과의 비연결(82.0점)이 가장 높게 나타남.
- 2017년 5·18기념재단 평가지수는 82.1점으로 나타남. 5·18기념재단 평가지수의 항목별로는 5·18기념재단 사업 만족도가 84.5점, 5·18기념재단 조직평가가 79.6점으로 나타남. 5·18기념재단의 보다 더 체계적인 운영이 필요한 것으로 사료됨.
- 5·18기념재단 사업만족도를 구성하는 항목 중 재단 설립목적 부합(86.8점)이 가장 높고, 사업에 대한 정보 제공(82.1점)이 가장 낮게 나타남. 또한, 5·18기념재단 조직평가를 구성하는 항목 중 5·18 민주화운동에 대한 이해도(83.9점)가 가장 높고, 운영 체계성(76.1점)이 가장 낮게 나타남.

- 민주화운동의 올바른 해결을 위한 5가지 원칙에서는 5·18기념사업 추진 항목(40.3%)을 제외하고 5·18 진상규명, 학살책임자 처벌, 5·18피해자 명예회복, 5·18피해자 배상에 대한 긍정적인 의견이 모두 30%이하로 나타남. 따라서 5·18민주화운동의 올바른 해결을 위해 더욱 이에 대한 노력이 필요함.
- 최근 인터넷 공간에서 5·18민주화운동을 비방하거나 왜곡하는 등 5·18민주화운동의 의미와 가치가 훼손되는 심각성에 대해 응답자의 대부분(77.1%)이 ‘심각하다’는 데에 동의함.
- 5·18민주화운동에 대한 비방과 왜곡이 심각해짐에 따라 이에 대한 처벌 규정을 명시하는 등의 5·18특별법 개정이 필요하다는 응답이 78.4%로 나타남. 또한 5·18 진실규명이 정부과제로 채택되는 것을 동의한다는 응답이 80.8%로 나타남.

조사 결과 분석

03



제3장. 조사 결과 분석

I. 5·18 국민인식지수

- 2017년 5·18 국민인식지수는 66.6점으로 나타남. 5·18 국민인식지수의 항목별로는 5·18 이미지가 81.0점으로 가장 높고, 다음으로 5·18 기여도(70.8점), 5·18 인지도(53.6점)의 순으로 나타남.



〈그림 3〉 5·18 국민인식지수

- 5·18 국민인식지수는 5·18기념재단 ‘인지자’가 73.5점으로 ‘비인지자’(62.4점)보다 높게 나타남.

〈표 1〉 5·18 국민인식지수

		사례수 (명)	5·18 인지도	5·18 기여도	5·18 이미지	5·18 국민인식지수
전 체		868	53.6	70.8	81.0	66.6
5·18기념재단 인지여부	인지	313	68.4	73.2	83.0	73.5
	비인지	556	45.2	69.3	79.9	62.4

- 응답자 특성별로 살펴보면 성별로 ‘남성’(68.3점), 연령별로 ‘40-49세’(70.2점), 지역별로 ‘광주/전라’(77.6점), 직업별로 ‘블루칼라’(71.2점), 소득별로 ‘400~500만원 미만’(72.0점), 정치성향별로 ‘진보’(70.9점)에서 5·18 국민인식지수가 높게 나타남.

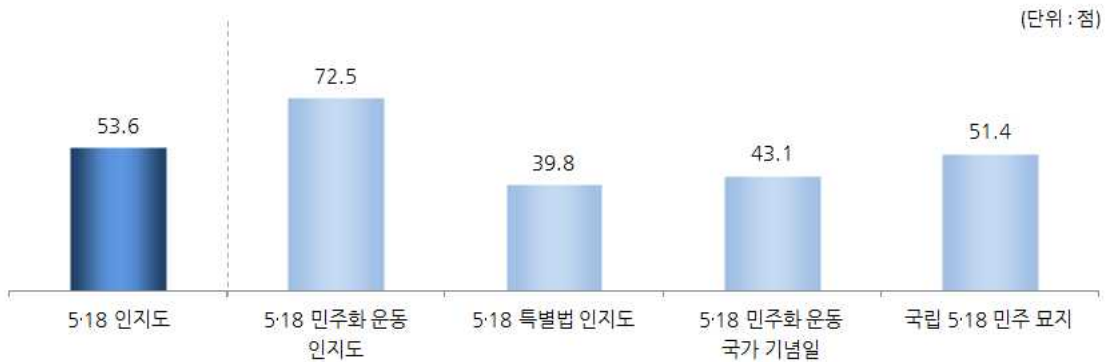
〈표 1〉 5·18 국민인식지수

(단위: 점)

		사례수 (명)	5·18 인지도	5·18 기여도	5·18 이미지	5·18 국민인식지수
전 체		868	53.6	70.8	81.0	66.6
성별	남성	453	57.6	70.9	82.6	68.3
	여성	415	49.2	70.6	79.3	64.6
연령	만 19-29세	145	40.9	74.7	83.6	63.1
	30-39세	161	44.6	74.3	85.8	65.1
	40-49세	185	55.7	73.7	88.7	70.2
	50-59세	186	61.4	68.7	78.5	68.5
	60세 이상	192	60.9	63.2	69.0	65.3
현재 거주지	서울	179	55.0	69.2	80.0	65.9
	인천/경기	262	50.9	71.5	80.5	65.5
	대전/충청	92	49.7	71.4	83.7	66.9
	광주/전라	85	65.7	81.1	91.4	77.6
	대구/경북	89	52.0	65.1	71.8	61.7
	부산/울산/경남	129	55.2	69.1	81.5	67.0
	강원/제주	32	43.6	65.4	80.1	59.7
직업	화이트칼라	340	51.5	74.2	86.7	68.2
	블루칼라	66	59.5	74.9	80.0	71.2
	자영업	167	57.3	68.0	79.8	66.4
	주부	132	52.6	64.7	74.1	62.8
	학생	70	41.9	75.2	83.1	63.4
	무직	79	60.8	64.8	68.6	65.4
	기타	15	56.5	65.6	79.7	66.5
소득	100만원 미만	57	57.3	70.8	71.3	66.8
	100~200만원 미만	77	58.0	61.3	69.0	62.0
	200~300만원 미만	128	49.1	66.9	79.3	63.0
	300~400만원 미만	146	52.8	70.7	84.0	66.9
	400~500만원 미만	112	58.1	76.8	85.9	72.0
	500만원 이상	229	55.9	73.8	86.0	69.4
	무응답	118	45.8	68.9	76.7	61.5
정치 성향	진보	420	54.9	77.2	87.6	70.9
	중도	206	51.8	67.2	79.3	64.3
	보수	212	52.9	63.8	71.2	61.3
	무응답	31	51.7	55.0	64.6	57.1

1. 5·18 인지도

- 5·18 인지도는 53.6점으로 나타남. 5·18 인지도의 항목별로 살펴보면 5·18민주화운동 인지도(인지: 86.8%)가 72.5점으로 가장 높고, 다음으로 국립5·18민주묘지(51.4점, 인지: 64.5%), 5·18민주화운동 국가기념일(43.1점, 인지: 53.6%), 5·18특별법(39.8점, 인지: 48.3%)의 순으로 나타남.



〈그림 4〉 5·18 인지도

- 5·18 인지도는 5·18기념재단 ‘인지자’가 68.4점으로 ‘비인지자’(45.2점) 보다 높게 나타남.

〈표 2〉 5·18 인지도

	5·18민주화 운동		5·18특별법		5·18 국가기념일		국립5·18 민주묘지		5·18 인지도		
	사례수 (명)	인지도	사례수 (명)	인지도	사례수 (명)	인지도	사례수 (명)	인지도	사례수 (명)	인지도	
전 체	1,000	72.5	868	39.8	868	43.1	868	51.4	868	53.6	
5·18기념재단 인지여부	인지	313	86.5	313	56.6	313	61.0	313	69.6	313	68.4
	비인지	556	76.2	556	30.4	556	33.1	556	41.1	556	45.2

- 응답자 특성별로 살펴보면 성별로 ‘남성’(57.6점), 연령별로 ‘50-59세’(61.4점), 지역별로 ‘광주/전라’(65.7점), 직업별로 ‘무직’(60.8점), 소득별로 ‘400~500만원 미만’(58.1점), 정치 성향별로 ‘진보’(54.9점)에서 5·18 인지도가 높게 나타남.

〈표 2〉 5.18 인지도

(단위: 점)

		5·18민주화 운동		5·18특별법		5·18 국가기념일		국립5·18 민주묘지		5·18 인지도	
		사례수 (명)	인지도	사례수 (명)	인지도	사례수 (명)	인지도	사례수 (명)	인지도	사례수 (명)	인지도
전 체		1,000	72.5	868	39.8	868	43.1	868	51.4	868	53.6
성별	남성	498	78.1	453	44.1	453	46.2	453	56.5	453	57.6
	여성	502	67.0	415	35.1	415	39.8	415	45.8	415	49.2
연령	만 19-29세	176	64.8	145	23.7	145	30.5	145	36.0	145	40.9
	30-39세	178	69.9	161	29.4	161	36.7	161	37.6	161	44.6
	40-49세	208	75.8	185	42.7	185	42.1	185	55.9	185	55.7
	50-59세	199	80.1	186	50.6	186	49.8	186	60.9	186	61.4
	60세 이상	239	70.9	192	47.5	192	52.6	192	60.9	192	60.9
현재 거주 지	서울	197	77.6	179	39.6	179	45.1	179	52.5	179	55.0
	인천/경기	297	72.8	262	35.6	262	39.4	262	49.3	262	50.9
	대전/충청	105	69.6	92	37.7	92	40.7	92	44.4	92	49.7
	광주/전라	103	75.9	85	49.9	85	55.3	85	71.0	85	65.7
	대구/경북	101	70.7	89	39.8	89	41.5	89	49.5	89	52.0
	부산/울산/경남	156	69.6	129	44.9	129	45.7	129	50.8	129	55.2
	강원/제주	41	60.8	32	34.5	32	31.6	32	37.6	32	43.6
직업	화이트칼라	380	73.5	340	37.9	340	41.9	340	46.9	340	51.5
	블루칼라	80	70.9	66	48.3	66	46.5	66	61.6	66	59.5
	자영업	180	79.4	167	45.1	167	43.9	167	56.3	167	57.3
	주부	166	66.6	132	37.7	132	42.9	132	52.6	132	52.6
	학생	84	66.5	70	22.9	70	31.7	70	37.7	70	41.9
	무직	91	73.5	79	49.1	79	52.0	79	61.0	79	60.8
	기타	20	69.0	15	34.4	15	55.0	15	55.0	15	56.5
소득	100만원 미만	79	64.2	57	38.4	57	51.1	57	60.6	57	57.3
	100~200만원 미만	101	67.0	77	44.9	77	51.4	77	55.1	77	58.0
	200~300만원 미만	143	70.3	128	36.6	128	36.8	128	47.3	128	49.1
	300~400만원 미만	156	76.4	146	38.4	146	40.5	146	52.3	146	52.8
	400~500만원 미만	119	80.6	112	45.2	112	49.6	112	53.7	112	58.1
	500만원 이상	246	78.9	229	42.9	229	43.8	229	53.9	229	55.9
	무응답	156	62.3	118	31.4	118	36.6	118	40.7	118	45.8
정치 성향	진보	450	77.9	420	40.4	420	44.6	420	52.9	420	54.9
	중도	238	71.7	206	39.4	206	40.7	206	48.4	206	51.8
	보수	259	67.6	212	39.5	212	42.4	212	52.0	212	52.9
	무응답	54	54.7	31	36.8	31	45.1	31	46.4	31	51.7

2. 5·18 기여도

- 5·18 기여도는 70.8점으로 나타남. 5·18 기여도의 항목별로 살펴보면 한국의 민주화(기여했다: 75.9%)가 79.4점으로 가장 높고, 다음으로 한국의 인권신장(73.5점, 기여했다: 67.9%), 아시아 국가들의 민주화(58.5점, 기여했다: 41.6%)의 순으로 나타남.



〈그림 5〉 5·18 기여도

- 5·18 기여도는 5·18기념재단 ‘인지자’가 73.2점으로 ‘비인지자’(69.3점) 보다 높게 나타남.

〈표 3〉 5·18 기여도

		사례수 (명)	한국의 민주화	한국의 인권신장	아시아 국가들의 민주화	5·18 기여도
전 체		868	79.4	73.5	58.5	70.8
5·18기념재단 인지여부	인지	313	81.3	75.2	63.8	73.2
	비인지	556	78.3	72.6	55.3	69.3

- 응답자 특성별로 살펴보면 성별로 ‘남성’(70.9점), 연령별로 ‘만19-29세’(74.7점), 지역별로 ‘광주/전라’(81.1점), 직업별로 ‘학생’(75.2점), 소득별로 ‘400-500만원 미만’(76.8점), 정치 성향별로 ‘진보’(77.2점)에서 5·18 기여도가 높게 나타남.

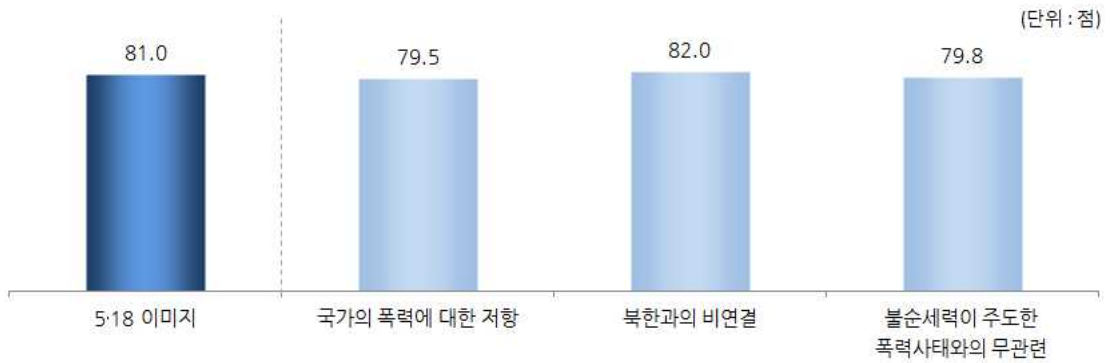
〈표 3〉 5.18 기여도

(단위: 점)

		사례수 (명)	한국의 민주화	한국의 인권신장	아시아 국가들의 민주화	5·18 기여도
전 체		868	79.4	73.5	58.5	70.8
성별	남성	453	80.2	74.1	58.6	70.9
	여성	415	78.5	72.8	58.3	70.6
연령	만 19-29세	145	87.9	76.2	58.9	74.7
	30-39세	161	84.7	78.4	58.8	74.3
	40-49세	185	83.6	76.5	61.1	73.7
	50-59세	186	75.0	71.8	59.0	68.7
	60세 이상	192	68.5	66.0	54.8	63.2
지역	서울	179	78.4	72.9	56.3	69.2
	인천/경기	262	80.7	73.5	58.9	71.5
	대전/충청	92	80.6	76.4	57.5	71.4
	광주/전라	85	90.0	81.5	71.9	81.1
	대구/경북	89	70.9	68.9	52.6	65.1
	부산/울산/경남	129	77.0	71.1	57.3	69.1
	강원/제주	32	74.2	69.9	53.9	65.4
직업	화이트칼라	340	85.3	77.4	59.3	74.2
	블루칼라	66	80.8	75.6	66.5	74.9
	자영업	167	76.7	71.5	57.1	68.0
	주부	132	69.3	67.3	54.7	64.7
	학생	70	87.5	76.8	60.6	75.2
	무직	79	68.4	67.6	56.4	64.8
	기타	15	77.8	68.0	55.1	65.6
소득	100만원 미만	57	75.5	73.1	62.9	70.8
	100~200만원 미만	77	69.7	63.6	51.2	61.3
	200~300만원 미만	128	77.1	70.3	53.4	66.9
	300~400만원 미만	146	79.7	74.7	58.1	70.7
	400~500만원 미만	112	84.4	78.4	65.0	76.8
	500만원 이상	229	83.2	78.0	60.7	73.8
	무응답	118	77.2	69.2	56.1	68.9
정치 성향	진보	420	86.1	79.3	64.7	77.2
	중도	206	76.0	70.4	54.8	67.2
	보수	212	72.5	67.1	51.5	63.8
	무응답	31	57.8	58.8	46.0	55.0

3. 5·18 이미지

- 5·18 이미지는 81.0점으로 나타남. 5·18 이미지의 항목별로 살펴보면 북한과의 비연결(연결되어 있지 않다: 77.3%)이 82.0점으로 가장 높고, 다음으로 불순 세력이 주도한 폭력사태와의 비관련(79.8점, 관련 없다: 74.9%), 국가의 폭력에 대한 저항(79.5점, 동의한다: 77.1%)의 순으로 나타남.



〈그림 6〉 5·18 이미지

- 5·18 이미지는 5·18기념재단 ‘인지자’가 83.0점으로 ‘비인지자’(79.9점) 보다 높게 나타남.

〈표 4〉 5·18 이미지

		(단위: 점)				
		사례수 (명)	국가의 폭력에 대한 저항	북한과의 비연결	불순세력 폭력사태와의 무관련	5·18 이미지
전 체		868	79.5	82.0	79.8	81.0
5·18기념재단 인지여부	인지	313	82.0	82.6	83.0	83.0
	비인지	556	78.1	81.7	78.0	79.9

- 응답자 특성별로 살펴보면 성별로 ‘남성’(82.6점), 연령별로 ‘40-49세’(88.7점), 지역별로 ‘광주/전라’(91.4점), 직업별로 ‘화이트칼라’(86.7점), 소득별로 ‘500만원 이상’(86.0점), 정치성향별로 ‘진보’(87.6점)에서 5·18 이미지가 높게 나타남.

〈표 4〉 5.18 이미지

(단위: 점)

		사례수 (명)	국가의 폭력에 대한 저항	북한과의 비연결	불순세력 폭력 사태와의 무관련	5·18 이미지
전 체		868	79.5	82.0	79.8	81.0
성별	남성	453	80.1	83.4	82.5	82.6
	여성	415	78.9	80.4	76.8	79.3
연령	만 19-29세	145	85.1	82.0	81.2	83.6
	30-39세	161	84.9	87.1	85.1	85.8
	40-49세	185	85.2	89.8	89.8	88.7
	50-59세	186	77.7	78.4	78.6	78.5
	60세 이상	192	66.9	73.0	65.4	69.0
지역	서울	179	79.0	82.4	77.7	80.0
	인천/경기	262	80.2	79.7	79.4	80.5
	대전/충청	92	78.5	85.5	84.1	83.7
	광주/전라	85	90.7	92.0	90.3	91.4
	대구/경북	89	71.2	73.9	70.2	71.8
	부산/울산/경남	129	78.8	82.1	80.1	81.5
	강원/제주	32	74.8	85.2	80.8	80.1
직업	화이트칼라	340	86.1	87.2	85.0	86.7
	블루칼라	66	76.5	82.5	77.1	80.0
	자영업	167	78.7	78.9	80.4	79.8
	주부	132	71.9	79.1	71.2	74.1
	학생	70	84.3	82.8	82.1	83.1
	무직	79	63.5	70.6	70.5	68.6
	기타	15	81.0	76.0	81.1	79.7
소득	100만원 미만	57	69.1	75.7	68.3	71.3
	100~200만원 미만	77	66.6	71.7	69.2	69.0
	200~300만원 미만	128	75.3	82.1	77.4	79.3
	300~400만원 미만	146	80.7	85.5	82.9	84.0
	400~500만원 미만	112	83.9	88.7	85.3	85.9
	500만원 이상	229	87.5	84.3	84.9	86.0
	무응답	118	76.2	76.1	75.4	76.7
정치 성향	진보	420	87.8	87.1	86.2	87.6
	중도	206	77.7	79.3	79.2	79.3
	보수	212	67.7	75.3	70.0	71.2
	무응답	31	57.0	73.5	61.2	64.6

II. 5·18기념재단 평가지수

- 2017년 5·18기념재단 평가지수는 82.1점으로 나타남. 5·18기념재단 평가지수의 항목별로는 5·18기념재단 사업 만족도가 84.5점, 5·18기념재단 조직평가가 79.6점으로 나타남.



〈그림 7〉 5·18기념재단 평가지수

- 5·18기념재단 평가지수는 5·18기념행사(사업)를 '만족'한 응답자가 86.5점으로 '불만족'한 응답자(35.4점)보다 높게 나타났고, 5·18기념재단 '인지자'가 83.0점으로 '비인지자'(78.9 점) 보다 높게 나타남.

〈표 5〉 5·18기념재단 평가지수

		사례수 (명)	5·18기념재단 사업만족도	5·18기념재단 조직평가	5·18 기념재단 평가지수
전 체		1,008	84.5	79.6	82.1
5·18기념행사(사업) 전반적 만족도	만족	866	89.0	84.1	86.5
	보통	111	62.2	58.2	60.2
	불만족	31	38.5	32.3	35.4
5·18기념재단 인지도	인지	768	85.4	80.6	83.0
	비인지	240	81.4	76.4	78.9

● 응답자 특성별로 살펴보면 참여행사별로 ‘5·18교사양성’(98.8점)이 가장 높고, ‘학술대회’(65.3점)가 가장 낮게 나타남. 참가자격별로는 ‘발표·토론자’(91.8점), 성별로는 ‘여성’(82.2점), 연령별로는 ‘30대’(87.3점), 지역별로 ‘대전/충청’(93.0점)에서 가장 높게 나타남.

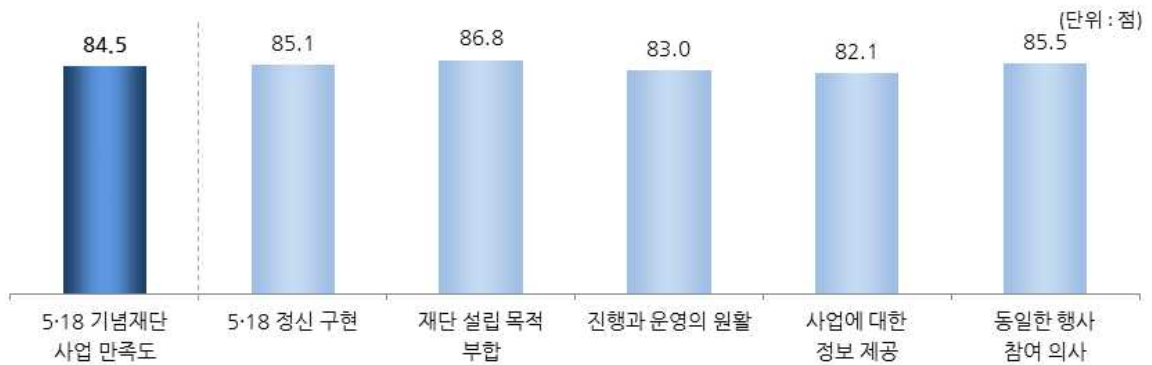
〈표 5〉 5·18기념재단 평가지수

(단위: 점)

		사례수 (명)	5·18기념재단 사업만족도	5·18기념재단 조직평가	5·18 기념재단 평가지수
전 체		1,008	84.5	79.6	82.1
참여행사	웹사이트/뉴스레터	94	74.7	70.8	72.8
	광주아시아포럼	100	92.4	87.1	89.7
	5·18아카데미	30	91.8	94.9	93.3
	지원활동가운영	25	89.6	87.2	88.4
	5·18교사양성	36	99.3	98.4	98.8
	고등학생토론대회	60	92.5	90.9	91.7
	메이플라워버스킹	65	96.2	94.6	95.4
	오월길	143	92.2	82.3	87.3
	5·18교육자료개발	47	90.4	84.9	87.7
	학술대회	50	68.2	62.4	65.3
	전시사업	26	74.2	68.3	71.3
	광주인권상시상식	50	88.7	85.3	87.0
	청소년 문화제	130	71.8	69.0	70.4
	릴레이아트	80	77.8	72.2	75.0
	5·18국내연대	72	80.1	69.8	75.0
참가자격	관람객/참가자	672	85.0	79.9	82.4
	지원봉사자	125	84.3	80.9	82.6
	기획자	36	84.3	77.0	80.6
	발표·토론자	47	93.0	90.6	91.8
	기타	34	91.0	80.9	86.0
성별	남성	547	84.0	79.8	81.9
	여성	460	85.1	79.4	82.2
연령	10대	243	80.3	77.8	79.1
	20대	183	88.3	83.1	85.7
	30대	172	90.7	83.9	87.3
	40대	196	86.5	80.5	83.5
	50대	130	82.1	75.6	78.9
	60대 이상	83	74.8	72.6	73.7
	무응답	1	65.0	50.0	57.5
지역	서울	78	85.6	76.3	81.0
	인천/경기	66	83.2	77.6	80.4
	대전/충청	22	94.1	91.9	93.0
	광주/전라	609	82.2	77.5	79.8
	대구/경북	58	83.4	76.1	79.8
	부산/울산/경남	63	92.1	87.8	89.9
	강원/제주	18	90.6	85.4	88.0
	해외	94	91.6	90.1	90.9

1. 5·18기념재단 사업만족도

- 5·18기념재단 사업 만족도는 84.5점으로 나타남. 5·18기념재단 사업만족도의 항목별로 살펴보면 ‘재단 설립목적 부합’이 86.8점으로 가장 높고, 다음으로 ‘동일한 행사 참여 의사’(85.5점), ‘5·18 정신구현’(85.1점), ‘진행과 운영의 원활’(83.0점), ‘사업에 대한 정보 제공’(82.1점)의 순으로 나타남.



〈그림 8〉 5·18기념재단 사업만족도

- 5·18기념재단 사업만족도는 5·18기념행사(사업)를 '만족'한 응답자가 89.0점으로 '불만족'한 응답자(38.5점) 보다 높게 나타났고, 5·18기념재단 '인지자'가 85.4점으로 '비인지자'(81.4점)보다 높게 나타남.

〈표 6〉 5·18기념재단 사업만족도

		(단위: 점)						5·18 기념재단 사업만족도
		사례수 (명)	5·18민주화 정신 구현	재단 설립목적에 부합	진행과 운영의 원활	행사(사업)에 대한 정보 제공	동일한 행사(사업) 참여 의사	
전 체		1,008	85.1	86.8	83.0	82.1	85.5	84.5
5·18기념행사(사업) 전반적 만족도	만족	866	89.8	91.2	87.9	86.7	89.3	89.0
	보통	111	62.2	64.6	59.2	61.0	64.0	62.2
	불만족	31	35.5	41.9	31.5	28.2	55.6	38.5
5·18기념재단 인지도	인지	768	85.8	87.6	83.7	83.3	86.8	85.4
	비인지	240	82.8	84.0	80.8	78.1	81.4	81.4

- 응답자 특성별로 살펴보면 참여행사별로 ‘5·18 교사양성’(99.3점)이 가장 높고, ‘학술대회’(68.2점)가 가장 낮게 나타남. 참가자자격별로는 ‘발표·토론자’ (93.0점), 성별로는 ‘여성’(85.1점), 연령별로는 ‘30대’(90.7점), 지역별로 ‘대전/충청’(94.1점)에서 가장 높게 나타남.

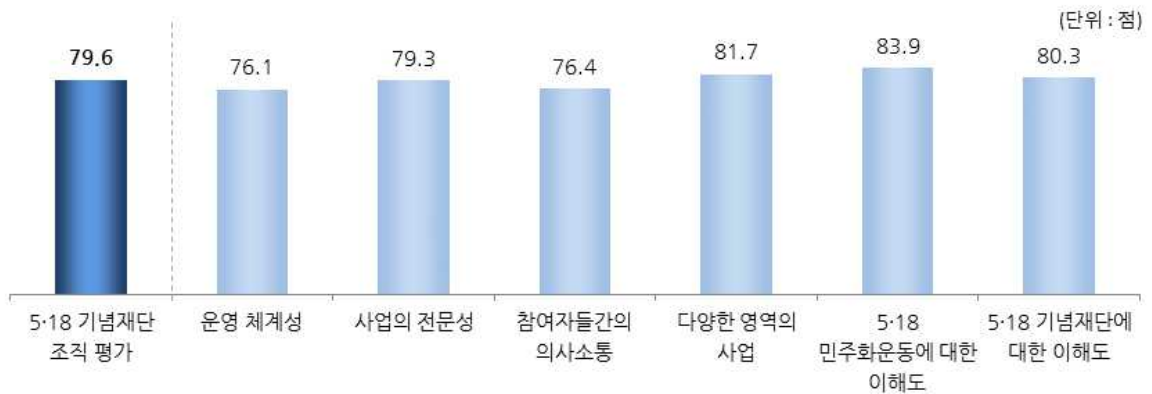
〈표 6〉 5.18기념재단 사업만족도

(단위: 점)

	사례수 (명)	5·18민주화 정신 구현	재단 설립목적에 부합	진행과 운영의 원활	행사(사업)에 대한 정보 제공	동일한 행사(사업) 참여 의사	5·18 기념재단 사업만족도	
전 체	1,008	85.1	86.8	83.0	82.1	85.5	84.5	
참여행사	웹사이트/뉴스레터	94	77.1	78.5	70.7	72.1	75.3	74.7
	광주아시아포럼	100	94.5	93.5	91.8	91.8	90.3	92.4
	5·18아카데미	30	98.3	95.8	84.2	93.3	87.5	91.8
	자원활동가운영	25	93.0	97.0	80.0	87.0	91.0	89.6
	5·18교사양성	36	100.0	100.0	100.0	98.6	97.9	99.3
	고등학생토론대회	60	88.8	93.8	94.2	95.8	90.0	92.5
	메이플라워버스킹	65	96.2	96.9	98.5	95.0	94.2	96.2
	오월길	143	91.4	92.5	91.4	91.1	94.6	92.2
	5·18교육자료개발	47	92.0	93.6	86.7	85.6	94.1	90.4
	학술대회	50	68.0	74.0	58.5	55.5	85.0	68.2
	전시사업	26	77.9	77.9	71.2	65.4	78.8	74.2
	광주인권상시상식	50	92.5	92.5	85.5	84.5	88.5	88.7
	청소년 문화제	130	70.4	72.7	74.0	72.5	69.6	71.8
	릴레이아트	80	77.5	81.3	77.8	73.4	78.8	77.8
5·18국내연대	72	80.9	83.0	78.1	73.6	84.7	80.1	
참가자격	관람객/참가자	672	85.1	87.4	84.0	82.4	86.0	85.0
	자원봉사자	125	85.2	85.8	83.0	82.6	84.8	84.3
	기획자	36	85.4	84.7	80.6	81.9	88.9	84.3
	발표·토론자	47	94.7	93.1	92.0	91.5	93.6	93.0
	기타	34	92.6	94.1	87.5	89.7	91.2	91.0
성별	남성	547	85.0	85.8	82.7	81.9	84.6	84.0
	여성	460	85.2	87.9	83.4	82.3	86.6	85.1
연령	10대	243	79.3	82.0	81.0	81.2	78.1	80.3
	20대	183	90.2	90.4	85.7	87.7	87.4	88.3
	30대	172	91.9	92.2	89.4	89.1	90.8	90.7
	40대	196	87.1	88.9	85.7	82.4	88.4	86.5
	50대	130	84.4	84.4	79.8	76.0	85.8	82.1
	60대 이상	83	73.2	80.4	69.0	66.9	84.6	74.8
	무응답	1	75.0	50.0	50.0	75.0	75.0	65.0
지역	서울	78	87.2	89.4	81.7	83.0	86.9	85.6
	인천/경기	66	83.7	86.4	82.2	77.3	86.4	83.2
	대전/충청	22	96.6	97.7	88.6	95.5	92.0	94.1
	광주/전라	609	82.4	84.2	81.2	79.9	83.1	82.2
	대구/경북	58	82.8	86.2	84.9	76.7	86.6	83.4
	부산/울산/경남	63	90.9	94.0	90.5	90.5	94.4	92.1
	강원/제주	18	88.9	90.3	90.3	91.7	91.7	90.6
해외	94	95.7	93.4	87.5	91.8	89.9	91.6	

2. 5.18기념재단 조직평가

- 5·18기념재단 조직평가는 79.6점으로 나타남. 5·18 기여도의 항목별로 살펴보면 ‘5·18 민주화 운동에 대한 이해도’가 83.9점으로 가장 높고, 다음으로 ‘다양한 영역의 사업’(81.7점), ‘5·18 기념재단에 대한 이해도’(80.3점), ‘사업의 전문성’(79.3점), ‘참여자들 간의 의사소통’(76.4점), ‘운영 체계성’(76.1점)의 순으로 나타남.



〈그림 9〉 5.18기념재단 조직평가

- 5·18기념재단 조직평가는 5·18기념행사(사업)를 ‘만족’한 응답자가 84.1점으로 ‘불만족’한 응답자(32.3점)보다 높게 나타났고, 5·18기념재단 ‘인지자’가 80.6점으로 ‘비인지자’(76.4점)보다 높게 나타남.

〈표 7〉 5.18기념재단 조직평가

		사례수 (명)	운영의 체계성	사업의 전문성	참여자들 간의 의사소통	다양한 영역의 사업	5·18 민주화 운동 이해도	5·18 기념재단 이해도	5·18 기념재단 조직평가
전 체		1,008	76.1	79.3	76.4	81.7	83.9	80.3	79.6
5·18기념행사(사업) 전반적 만족도	만족	866	80.8	83.8	81.2	85.7	88.2	84.6	84.1
	보통	111	53.6	57.7	53.2	61.9	63.5	59.5	58.2
	불만족	31	26.6	29.8	25.8	40.3	35.5	35.5	32.3
5·18기념재단 인지도	인지	768	77.3	80.3	77.4	82.8	84.5	81.4	80.6
	비인지	240	72.4	75.9	73.2	78.2	81.8	76.7	76.4

- 응답자 특성별로 살펴보면 참여행사별로 '5·18 교사양성'(98.4점)이 가장 높고, '학술대회'(62.4점)가 가장 낮게 나타남. 참가자격별로는 '발표·토론자'(90.6점), 성별로는 '남성'(79.8점), 연령별로는 '30대'(83.9점), 지역별로 '대전/충청'(91.9점)에서 가장 높게 나타남.

〈표 7〉 5.18기념재단 조직평가

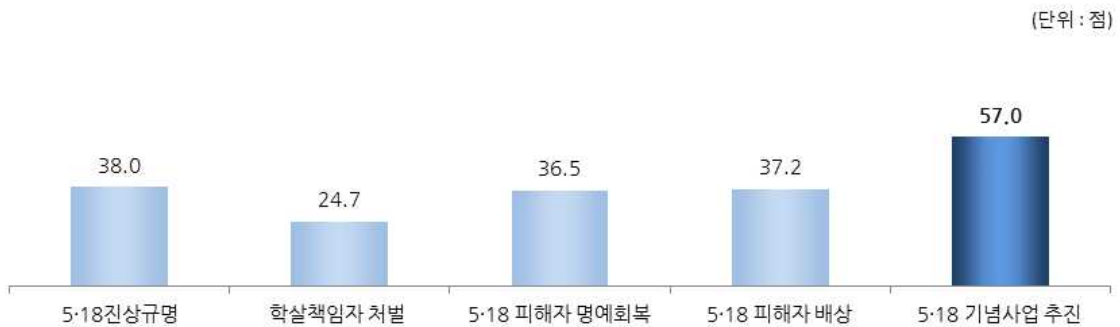
(단위: 점)

		사례수 (명)	운영의 체계성	사업의 전문성	참여자들 간의 의사소통	다양한 영역의 사업	5·18 민주화 운동 이해도	5·18 기념재단 이해도	5·18 기념재단 조직평가
전 체		1,008	76.1	79.3	76.4	81.7	83.9	80.3	79.6
참여행사	웹사이트/뉴스레터	94	64.6	72.1	62.8	72.6	76.3	76.3	70.8
	광주아시아포럼	100	84.5	86.5	83.8	90.0	90.0	88.0	87.1
	5·18아카데미	30	95.0	91.7	92.5	95.8	99.2	95.0	94.9
	자원활동가운영	25	81.0	90.0	83.0	91.0	89.0	89.0	87.2
	5·18교사양성	36	98.6	100.0	97.2	97.9	98.6	97.9	98.4
	고등학생토론회	60	91.7	90.8	91.7	92.9	90.8	87.5	90.9
	메이플리퀘버스킹	65	96.5	95.4	97.3	91.9	93.5	93.1	94.6
	오월길	143	74.7	81.1	79.2	81.5	92.5	85.1	82.3
	5·18교육자료개발	47	78.2	85.6	77.7	87.8	92.6	87.8	84.9
	학술대회	50	56.0	60.0	56.0	70.0	69.5	63.0	62.4
	전시사업	26	62.5	65.4	59.6	68.3	80.8	73.1	68.3
	광주인권상 시상식	50	82.5	84.5	81.0	87.5	88.0	88.5	85.3
	청소년 문화제	130	69.4	68.7	70.2	73.7	66.3	66.0	69.0
	랄레이아트	80	69.7	74.4	65.9	74.7	78.4	70.3	72.2
5·18국내연대	72	62.5	66.7	66.7	74.0	78.5	70.8	69.8	
참가자격	관람객/참가자	672	77.1	79.1	77.0	81.9	84.3	80.1	79.9
	자원봉사자	125	77.6	81.0	78.6	83.8	83.2	81.2	80.9
	기획자	36	67.4	79.9	76.4	77.8	83.3	77.1	77.0
	발표·토론자	47	87.2	90.4	87.2	91.0	94.7	93.1	90.6
	기타	34	76.5	80.9	80.1	86.8	83.8	77.2	80.9
성별	남성	547	77.1	79.6	75.5	81.9	84.2	80.5	79.8
	여성	460	75.0	78.9	77.6	81.5	83.5	80.1	79.4
연령	10대	243	77.3	77.3	78.1	80.6	78.0	75.6	77.8
	20대	183	79.5	83.3	78.3	86.6	87.0	84.0	83.1
	30대	172	79.9	84.6	81.4	85.2	88.2	84.2	83.9
	40대	196	74.6	80.4	77.8	80.5	86.9	83.2	80.5
	50대	130	72.3	73.3	69.4	76.7	82.9	79.2	75.6
	60대 이상	83	67.2	72.9	64.5	78.0	79.8	73.5	72.6
	무응답	1	50.0	0.0	100.0	50.0	75.0	25.0	50.0
지역	서울	78	72.1	76.6	69.2	76.6	84.9	78.5	76.3
	인천/경기	66	71.2	79.9	69.7	79.5	87.1	78.0	77.6
	대전/충청	22	89.8	92.0	88.6	94.3	94.3	92.0	91.9
	광주/전라	609	74.4	77.3	75.1	80.2	80.5	77.5	77.5
	대구/경북	58	70.7	73.3	75.9	76.3	83.6	76.7	76.1
	부산/울산/경남	63	84.5	87.7	85.3	87.7	92.1	89.7	87.8
	강원/제주	18	79.2	80.6	77.8	91.7	90.3	93.1	85.4
해외	94	87.8	88.3	87.0	91.5	93.6	92.6	90.1	

Ⅲ. 5·18민주화운동의 쟁점

- 2017년 5·18민주화운동의 올바른 해결을 위해 잘 구현되고 있는 쟁점은 5·18기념사업 추진이 57.0점으로 가장 높고, 다음으로 5·18 진상규명(38.0점), 5·18 피해자 배상(37.2 점), 5·18 피해자 명예회복(36.5점), 학살책임자 처벌(24.7점)의 순으로 나타남.

〈그림 10〉 5·18민주화운동의 쟁점



(Base:5·18 인지도(일반국민), 사업참여자 전체, n=1,876)

- 5·18민주화운동의 쟁점 중 ‘5·18 기념사업 추진’이라는 응답은 사업참여자가 66.6점으로 일반국민(43.7점) 보다 높게 나타남. 정치성향별로는 ‘진보’가 57.4점으로 가장 높게 나타남.

〈표 8〉 5·18민주화운동의 쟁점

		사태수 (명)	5·18진상규명	학살책임자 처벌	5·18피해자 명예회복	5·18피해자 배상	5·18기념사업 추진
전 체		1,876	38.0	24.7	36.5	37.2	57.0
구분	일반국민	868	33.5	21.0	33.6	33.6	43.7
	사업참여자	1,008	41.7	27.8	38.9	39.7	66.6
정치 성향	진보	1,071	35.8	22.2	35.3	35.9	57.4
	중도	452	41.0	28.3	39.0	38.1	57.2
	보수	323	40.9	28.0	36.3	39.6	55.4
	무응답	31	39.2	29.5	48.3	48.1	51.8

- ‘5·18 기념사업 추진’이라는 응답을 응답자 특성별로 살펴보면 성별로 ‘남성’(59.1점), 연령별로 ‘10대’(71.4점), 지역별로 해외(88.6점)를 제외하고 ‘광주/전라’(63.0점), 직업별로 ‘학생’(62.2점), 소득별로 ‘200~300만원 미만’(59.2점)에서 가장 높게 나타남.

〈표 8〉 5·18민주화운동의 쟁점

(단위: 점)

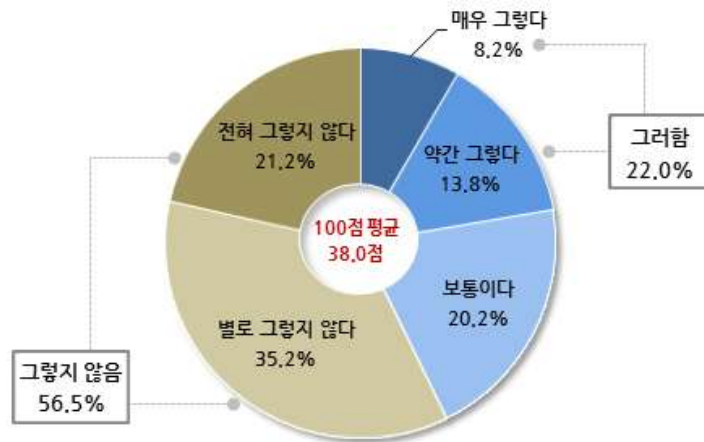
		사례수 (명)	5·18진상규명	학살책임자 처벌	5·18피해자 명예회복	5·18피해자 배상	5·18기념사업 추진
전 체		1,876	38.0	24.7	36.5	37.2	57.0
성별	남성	1,000	38.9	25.9	38.4	39.4	59.1
	여성	875	36.8	23.5	34.3	34.4	54.4
연령	10대	243	49.6	38.0	45.7	45.7	71.4
	20대	328	37.8	24.7	33.8	34.2	54.7
	30대	333	37.0	20.4	31.8	32.6	54.0
	40대	381	34.9	20.5	33.1	33.8	55.6
	50대	316	37.1	23.3	38.7	39.7	56.2
	60대 이상	275	34.0	25.6	39.7	40.5	52.1
	무응답	1	50.0	75.0	50.0	50.0	75.0
지역	서울	257	33.6	20.6	34.6	35.9	49.9
	인천/경기	328	34.8	21.7	34.9	33.8	47.0
	대전/충청	114	38.2	22.2	33.5	31.3	51.4
	광주/전라	694	34.7	23.0	32.7	35.3	63.0
	대구/경북	147	41.1	26.5	38.1	37.1	47.4
	부산/울산/경남	192	35.8	18.3	33.8	33.4	51.2
	강원/제주	50	37.2	24.8	36.8	32.1	59.7
	해외	94	84.3	71.8	81.4	79.8	88.6
직업	화이트칼라	757	35.0	19.7	31.3	32.3	55.2
	블루칼라	88	33.5	19.3	32.7	33.3	46.4
	자영업	212	31.7	22.9	34.1	34.8	50.0
	주부	179	34.4	22.6	35.9	34.8	52.9
	학생	379	41.1	27.2	37.3	37.8	62.2
	무직	105	32.6	26.0	41.7	42.8	52.4
	기타	64	31.2	16.7	32.7	34.0	48.0
	무응답	1	25.0	0.0	25.0	25.0	75.0
소득	100만원 미만	99	34.6	28.0	37.3	34.8	53.7
	100~200만원 미만	169	32.3	21.0	33.8	34.0	46.8
	200~300만원 미만	354	38.7	22.7	35.0	34.9	59.2
	300~400만원 미만	412	35.5	24.5	34.4	35.2	58.4
	400~500만원 미만	232	36.5	21.1	33.5	36.5	54.8
	500만원 이상	398	33.6	20.3	32.8	34.1	55.2
	무응답	119	35.5	16.8	33.3	32.1	42.7

1. 5·18 진상규명

문 5·18 진상규명

- 5·18진상규명은 잘 이루어졌다는 질문에 ‘그렇다’는 22.0%(매우 그렇다 : 8.2% + 약간 그렇다 : 13.8%)로 나타난 반면, ‘그렇지 않다’는 56.5%(전혀 그렇지 않다 : 21.2% + 별로 그렇지 않다 : 35.2%)로 나타남. (보통: 20.2%, 무응답: 1.3%)
100점 만점으로 환산했을 때 38.0점으로 나타남.

〈그림 11〉 5·18 진상규명



(Base:5·18 인지자(일반국민), 사업참여자 전체, n=1,876, 무응답:1.3%)

- 일반국민(58.9%)이 사업참여자(54.4%)보다 5·18 진상규명이 잘 이루어지지 않았다는 의견이 높게 나타남. 정치성향별로는 진보(61.2%)에서 가장 높게 나타남.

〈표 9〉 5·18 진상규명

		사례수 (명)	전혀 그렇지 않다	별로 그렇지 않다	보통	약간 그렇다	매우 그렇다	종합			100점 평균 (점)
								그렇지 않음	보통	그러함	
전 체		1,876	21.2	35.2	20.2	13.8	8.2	56.5	20.2	22.0	38.0
구분	일반국민	868	23.3	35.6	22.7	12.8	2.7	58.9	22.7	15.5	33.5
	사업참여자	1,008	19.4	34.9	18.1	14.6	13.0	54.4	18.1	27.6	41.7
정치 성향	진보	1,071	24.2	37.0	17.2	12.1	8.5	61.2	17.2	20.6	35.8
	중도	452	17.1	33.4	24.3	15.4	8.4	50.5	24.3	23.8	41.0
	보수	323	16.8	32.7	24.6	17.4	6.6	49.5	24.6	24.1	40.9
	무응답	31	25.7	25.5	19.5	10.6	12.8	51.1	19.5	23.3	39.2

(* 무응답:1.3%)

- 응답자 특성별로 살펴보면 성별로 '여성'(57.5%), 연령별로 '40대'(60.1%), 지역별로 '광주/전라'(63.5%), 직업별로 '무직'(63.6%), 소득별로 '500만원 이상'(64.2%)에서 5·18 진상 규명이 잘 이루어지지 않았다는 의견이 높게 나타남.

〈표 9〉 5·18 진상규명

(단위: %)

	사례수 (명)	전혀 그렇지 않다	별로 그렇지 않다	보통	약간 그렇다	매우 그렇다	종합			100점 평균 (점)	
							그렇지 않음	보통	그리함		
전 체	1,876	21.2	35.2	20.2	13.8	8.2	56.5	20.2	22.0	38.0	
성별	남성	1,000	20.7	34.9	21.0	13.2	9.6	55.6	21.0	22.7	38.9
	여성	875	21.8	35.7	19.4	14.4	6.7	57.5	19.4	21.1	36.8
연령	10대	243	10.7	34.2	18.1	20.2	16.9	44.9	18.1	37.0	49.6
	20대	328	20.1	37.2	19.2	12.6	8.6	57.3	19.2	21.2	37.8
	30대	333	24.5	35.2	18.8	9.7	11.5	59.8	18.8	21.2	37.0
	40대	381	25.1	34.9	20.1	13.1	6.0	60.1	20.1	19.1	34.9
	50대	316	19.2	35.6	24.8	12.4	5.6	54.8	24.8	18.1	37.1
	60대 이상	275	25.0	33.9	19.7	17.0	2.2	58.9	19.7	19.2	34.0
	무응답	1	0.0	0.0	100.0	0.0	0.0	0.0	100.0	0.0	50.0
지역	서울	257	23.4	39.5	19.1	8.9	6.6	63.0	19.1	15.6	33.6
	인천/경기	328	24.5	33.5	21.2	15.4	3.7	58.1	21.2	19.1	34.8
	대전/충청	114	19.4	33.9	23.8	16.0	5.2	53.4	23.8	21.2	38.2
	광주/전라	694	22.6	40.9	17.9	12.0	6.5	63.5	17.9	18.5	34.7
	대구/경북	147	16.7	30.0	27.2	14.3	7.5	46.7	27.2	21.8	41.1
	부산/울산/경남	192	22.4	33.7	24.8	12.3	5.2	56.1	24.8	17.5	35.8
	강원/제주	50	22.6	28.0	26.2	19.2	2.0	50.6	26.2	21.2	37.2
	해외	94	0.0	4.3	9.6	30.9	55.3	4.3	9.6	86.2	84.3
직업	화이트칼라	757	22.5	37.6	21.5	11.5	5.9	60.1	21.5	17.4	35.0
	블루칼라	88	25.5	35.9	18.3	16.9	2.3	61.4	18.3	19.1	33.5
	자영업	212	27.3	35.4	18.8	11.6	3.7	62.7	18.8	15.4	31.7
	주부	179	27.9	28.5	20.8	14.8	4.5	56.4	20.8	19.4	34.4
	학생	379	13.5	41.1	21.0	14.1	9.3	54.6	21.0	23.4	41.1
	무직	105	23.3	40.3	21.0	13.5	1.9	63.6	21.0	15.4	32.6
	기타	64	35.3	26.2	19.9	15.6	3.0	61.5	19.9	18.6	31.2
	무응답	1	0.0	100.0	0.0	0.0	0.0	100.0	0.0	0.0	25.0
소득	100만원 미만	99	25.6	31.4	18.6	17.4	3.0	57.0	18.6	20.4	34.6
	100-200만원 미만	169	26.0	36.4	21.8	8.4	5.3	62.4	21.8	13.7	32.3
	200-300만원 미만	354	21.4	31.9	23.0	16.7	6.5	53.3	23.0	23.2	38.7
	300-400만원 미만	412	22.1	39.9	19.1	11.9	7.1	61.9	19.1	18.9	35.5
	400-500만원 미만	232	20.5	36.5	23.2	15.1	4.3	57.0	23.2	19.4	36.5
	500만원 이상	398	23.3	40.8	17.1	10.6	6.3	64.2	17.1	16.9	33.6
	무응답	119	18.3	33.9	27.5	11.3	2.6	52.3	27.5	13.9	35.5

(* 무응답:1.3%)

2. 학살책임자 처벌

문 학살책임자 처벌

- 학살책임자 처벌은 잘 이루어졌다는 질문에 ‘그렇다’는 13.0%(매우 그렇다 : 5.1% + 약간 그렇다 : 7.9%)로 나타난 반면, ‘그렇지 않다’는 72.7%(전혀 그렇지 않다 : 43.4% + 별로 그렇지 않다 : 29.3%)로 나타남. (보통: 11.3%, 무응답: 3.0%)
100점 만점으로 환산했을 때 24.7점으로 나타남.

〈그림 12〉 학살책임자 처벌



(Base: 5·18 인지자(일반국민), 사업참여자 전체, n=1,876, 무응답: 3.0%)

- 일반국민(74.1%)이 사업참여자(71.4%)보다 학살책임자 처벌이 잘 이루어지지 않았다는 의견이 높게 나타남. 정치성향별로는 진보(78.1%)에서 가장 높게 나타남.

〈표 10〉 학살책임자 처벌

(단위: %)

	사례수 (명)	전혀 그렇지 않다	별로 그렇지 않다	보통	약간 그렇다	매우 그렇다	종합			100점 평균 (점)	
							그렇지 않음	보통	그렇다		
전 체	1,876	43.4	29.3	11.3	7.9	5.1	72.7	11.3	13.0	24.7	
구분	일반국민	868	45.5	28.7	10.8	6.1	2.5	74.1	10.8	8.6	21.0
	사업참여자	1,008	41.7	29.8	11.8	9.4	7.3	71.4	11.8	16.8	27.8
정치 성향	진보	1,071	50.0	28.0	8.1	7.3	5.5	78.1	8.1	12.8	22.2
	중도	452	34.2	32.5	17.8	7.0	5.1	66.6	17.8	12.1	28.3
	보수	323	35.8	29.8	13.0	11.1	3.9	65.5	13.0	15.1	28.0
	무응답	31	29.1	19.6	9.7	6.5	6.4	48.7	9.7	12.9	29.5

(* 무응답: 3.0%)

- 응답자 특성별로 살펴보면 성별로 '여성'(73.0%), 연령별로 '30대'(79.6%), 지역별로 '서대전/충청'(79.9%), 직업별로 '화이트칼라'(81.3%), 소득별로 '500만원 이상'(80.3%)에서 학살책임자 처벌이 잘 이루어지지 않았다는 의견이 높게 나타남.

〈표 10〉 학살책임자 처벌

(단위: %)

	사례수 (명)	전혀 그렇지 않다	별로 그렇지 않다	보통	약간 그렇다	매우 그렇다	종합			100점 평균 (점)	
							그렇지 않음	보통	그려함		
전 체	1,876	43.4	29.3	11.3	7.9	5.1	72.7	11.3	13.0	24.7	
성별	남성	1,000	42.7	29.7	10.6	8.7	6.0	72.4	10.6	14.7	25.9
	여성	875	44.3	28.7	12.1	6.9	4.2	73.0	12.1	11.1	23.5
연령	10대	243	24.7	32.9	18.1	14.4	9.9	57.6	18.1	24.3	38.0
	20대	328	45.3	26.4	13.5	6.7	5.7	71.7	13.5	12.4	24.7
	30대	333	51.6	28.0	8.4	5.3	4.8	79.6	8.4	10.2	20.4
	40대	381	50.5	28.0	9.6	5.9	3.9	78.5	9.6	9.8	20.5
	50대	316	43.9	32.1	8.3	8.4	4.0	76.0	8.3	12.4	23.3
	60대 이상	275	37.6	29.6	12.2	8.5	3.5	67.1	12.2	12.0	25.6
	무응답	1	0.0	0.0	0.0	100.0	0.0	0.0	0.0	100.0	75.0
지역	서울	257	49.0	28.0	8.4	6.0	3.9	77.0	8.4	9.8	20.6
	인천/경기	328	46.9	28.2	11.6	6.5	3.1	75.1	11.6	9.7	21.7
	대전/충청	114	45.1	34.8	7.3	4.1	6.3	79.9	7.3	10.4	22.2
	광주/전라	694	43.4	34.9	10.8	7.4	3.3	78.3	10.8	10.7	23.0
	대구/경북	147	36.5	28.5	13.4	7.1	4.7	65.0	13.4	11.8	26.5
	부산/울산/경남	192	52.7	22.4	11.3	5.1	2.0	75.1	11.3	7.2	18.3
	강원/제주	50	38.8	27.6	28.0	2.0	2.0	66.4	28.0	4.0	24.8
	해외	94	8.5	4.3	14.9	36.2	36.2	12.8	14.9	72.3	71.8
직업	화이트칼라	757	49.7	31.6	8.3	5.5	3.1	81.3	8.3	8.6	19.7
	블루칼라	88	49.5	28.7	10.6	6.7	1.1	78.3	10.6	7.8	19.3
	자영업	212	43.0	30.6	9.9	6.8	3.9	73.6	9.9	10.6	22.9
	주부	179	40.2	31.0	12.2	4.5	3.4	71.2	12.2	7.9	22.6
	학생	379	37.4	32.4	17.0	7.9	4.5	69.8	17.0	12.4	27.2
	무직	105	42.5	22.8	10.6	10.5	4.8	65.4	10.6	15.3	26.0
	기타	64	60.1	21.1	12.4	4.8	1.6	81.2	12.4	6.4	16.7
	무응답	1	100.0	0.0	0.0	0.0	0.0	100.0	0.0	0.0	0.0
소득	100만원 미만	99	45.4	17.3	13.7	9.1	8.3	62.7	13.7	17.4	28.0
	100-200만원 미만	169	47.2	27.1	14.7	4.2	2.9	74.3	14.7	7.1	21.0
	200-300만원 미만	354	45.1	32.3	9.3	7.6	3.9	77.4	9.3	11.5	22.7
	300-400만원 미만	412	41.6	32.8	12.4	9.2	2.9	74.4	12.4	12.1	24.5
	400-500만원 미만	232	46.7	31.4	10.4	6.8	2.5	78.1	10.4	9.3	21.1
	500만원 이상	398	48.0	32.3	10.0	3.5	4.1	80.3	10.0	7.6	20.3
	무응답	119	44.3	26.0	9.6	2.6	0.8	70.3	9.6	3.4	16.8

(* 무응답:3.0%)

3. 5·18 피해자 명예회복

문 5·18 피해자 명예회복

- 5·18피해자 명예회복은 잘 이루어졌다는 질문에 ‘그렇다’는 20.6%(매우 그렇다 : 8.0% + 약간 그렇다 : 12.6%)로 나타난 반면, ‘그렇지 않다’는 57.7%(전혀 그렇지 않다 : 23.5% + 별로 그렇지 않다 : 34.2%)로 나타남. (보통: 19.3%, 무응답: 2.4%)
100점 만점으로 환산했을 때 36.5점으로 나타남.

〈그림 13〉 5·18 피해자 명예회복



(Base:5·18 인지자(일반국민), 사업참여자 전체, n=1,876, 무응답:2.4%)

- 일반국민(58.7%)이 사업참여자(56.8%)보다 5·18 피해자 명예회복이 잘 이루어지지 않았다는 의견이 높게 나타남. 정치성향별로는 진보(60.6%)에서 가장 높게 나타남.

〈표 11〉 5·18 피해자 명예회복

(단위: %)

	사태수 (명)	전혀 그렇지 않다	별로 그렇지 않다	보통	약간 그렇다	매우 그렇다	종합			100점 평균 (점)	
							그렇지 않음	보통	그러함		
전 체	1,876	23.5	34.2	19.3	12.6	8.0	57.7	19.3	20.6	36.5	
구분	일반국민	868	26.1	32.6	19.1	11.5	5.5	58.7	19.1	17.0	33.6
	사업참여자	1,008	21.2	35.6	19.5	13.5	10.1	56.8	19.5	23.6	38.9
정치 성향	진보	1,071	25.4	35.2	18.2	12.2	7.8	60.6	18.2	20.0	35.3
	중도	452	20.5	33.0	23.3	12.4	9.0	53.4	23.3	21.4	39.0
	보수	323	22.1	33.9	17.9	13.5	6.6	56.0	17.9	20.1	36.3
	무응답	31	15.5	22.7	17.0	15.6	16.1	38.1	17.0	31.7	48.3

(* 무응답:2.4%)

- 응답자 특성별로 살펴보면 성별로 '여성'(60.5%), 연령별로 '30대'(64.8%), 지역별로 '광주/전라'(64.7%), 직업별로 '화이트칼라'(64.5%), 소득별로 '500만원 이상'(62.9%)에서 5·18 피해자 명예회복이 잘 이루어지지 않았다는 의견이 높게 나타남.

〈표 11〉 5·18 피해자 명예회복

(단위: %)

	사례수 (명)	전혀 그렇지 않다	별로 그렇지 않다	보통	약간 그렇다	매우 그렇다	종합			100점 평균 (점)	
							그렇지 않음	보통	그리함		
전 체	1,876	23.5	34.2	19.3	12.6	8.0	57.7	19.3	20.6	36.5	
성별	남성	1,000	23.1	32.2	20.1	12.9	10.0	55.3	20.1	22.9	38.4
	여성	875	23.9	36.6	18.5	12.1	5.7	60.5	18.5	17.8	34.3
연령	10대	243	19.3	30.5	15.6	17.3	17.3	49.8	15.6	34.6	45.7
	20대	328	25.6	35.3	21.7	9.6	6.4	60.8	21.7	16.0	33.8
	30대	333	28.9	35.9	18.0	8.4	6.9	64.8	18.0	15.3	31.8
	40대	381	24.9	39.0	17.1	10.7	6.0	63.9	17.1	16.7	33.1
	50대	316	18.4	35.6	21.7	16.4	5.8	54.0	21.7	22.2	38.7
	60대 이상	275	22.0	26.2	21.4	15.3	8.3	48.2	21.4	23.5	39.7
	무응답	1	0.0	0.0	100.0	0.0	0.0	0.0	100.0	0.0	50.0
지역	서울	257	24.6	34.6	19.8	8.5	8.2	59.2	19.8	16.7	34.6
	인천/경기	328	25.7	33.2	17.7	13.5	6.3	58.9	17.7	19.8	34.9
	대전/충청	114	27.4	35.3	18.2	9.2	8.1	62.7	18.2	17.3	33.5
	광주/전라	694	24.6	40.2	18.6	11.5	4.6	64.7	18.6	16.1	32.7
	대구/경북	147	20.7	28.8	25.3	12.1	6.7	49.5	25.3	18.9	38.1
	부산/울산/경남	192	27.0	30.0	21.0	17.1	2.1	57.0	21.0	19.1	33.8
	강원/제주	50	15.2	38.8	31.0	6.0	6.0	54.0	31.0	12.0	36.8
	해외	94	1.1	6.4	11.7	27.7	53.2	7.4	11.7	80.9	81.4
직업	화이트칼라	757	26.7	37.9	19.4	10.3	3.8	64.5	19.4	14.1	31.3
	블루칼라	88	26.8	34.2	17.5	12.3	4.6	61.0	17.5	17.0	32.7
	자영업	212	25.1	32.8	17.8	12.4	5.6	57.8	17.8	17.9	34.1
	주부	179	21.2	36.7	18.8	12.1	6.7	58.0	18.8	18.8	35.9
	학생	379	22.3	35.8	20.3	13.3	8.2	58.2	20.3	21.5	37.3
	무직	105	20.4	26.8	23.1	18.0	8.8	47.2	23.1	26.7	41.7
	기타	64	25.9	32.2	26.5	7.8	4.6	58.1	26.5	12.3	32.7
	무응답	1	0.0	100.0	0.0	0.0	0.0	100.0	0.0	0.0	25.0
소득	100만원 미만	99	24.3	28.3	24.4	9.5	9.3	52.6	24.4	18.9	37.3
	100-200만원 미만	169	25.2	33.0	19.4	11.6	5.4	58.2	19.4	16.9	33.8
	200-300만원 미만	354	21.9	38.3	20.4	12.0	5.6	60.2	20.4	17.6	35.0
	300-400만원 미만	412	24.3	36.7	19.5	12.7	5.6	61.0	19.5	18.3	34.4
	400-500만원 미만	232	23.8	37.3	20.8	11.2	4.7	61.1	20.8	15.9	33.5
	500만원 이상	398	27.9	35.0	17.5	12.0	5.7	62.9	17.5	17.7	32.8
	무응답	119	23.9	34.0	20.2	11.1	4.2	57.8	20.2	15.3	33.3

(* 무응답:2.4%)

4. 5·18 피해자 배상

문 5·18 피해자 배상

- 5·18 피해자 배상은 잘 이루어졌다는 질문에 ‘그렇다’는 17.9%(매우 그렇다 : 7.4% + 약간 그렇다 : 10.5%)로 나타난 반면, ‘그렇지 않다’는 52.3%(전혀 그렇지 않다 : 20.6% + 별로 그렇지 않다 : 31.7%)로 나타남. (보통: 22.3%, 무응답: 7.4%)
100점 만점으로 환산했을 때 37.2점으로 나타남.

〈그림 14〉 5·18 피해자 배상



(Base:5·18 인지자(일반국민), 사업참여자 전체, n=1,876, 무응답:7.4%)

- 사업참여자(52.9%)가 일반국민(51.7%)보다 5·18 피해자 배상이 잘 이루어지지 않았다는 의견이 높게 나타남. 정치성향별로는 진보(55.8%)에서 가장 높게 나타남.

〈표 12〉 5·18 피해자 배상

(단위: %)

	사례수 (명)	전혀 그렇지 않다	별로 그렇지 않다	보통	약간 그렇다	매우 그렇다	종합			100점 평균 (점)	
							그렇지 않음	보통	그러함		
전 체	1,876	20.6	31.7	22.3	10.5	7.4	52.3	22.3	17.9	37.2	
구분	일반국민	868	21.8	29.9	19.4	7.3	5.6	51.7	19.4	12.9	33.6
	사업참여자	1,008	19.5	33.3	24.8	13.3	9.0	52.9	24.8	22.3	39.7
정치 성향	진보	1,071	23.0	32.8	21.1	9.9	7.7	55.8	21.1	17.6	35.9
	중도	452	17.0	34.5	25.3	9.3	7.3	51.5	25.3	16.6	38.1
	보수	323	18.2	25.5	22.7	14.2	5.8	43.7	22.7	20.0	39.6
	무응답	31	15.7	19.4	13.5	13.0	15.9	35.2	13.5	29.0	48.1

(*무응답:7.4%)

- 응답자 특성별로 살펴보면 성별로 ‘여성’(55.3%), 연령별로 ‘30대’(58.7%), 지역별로 ‘대전/충청’(61.2%), 직업별로 ‘화이트칼라’(58.5%), 소득별로 ‘300-400만원 미만’(56.7%)에서 5·18 피해자 배상이 잘 이루어지지 않았다는 의견이 높게 나타남.

〈표 12〉 5·18피해자 배상

(단위: %)

		사례수 (명)	전혀 그렇지 않다	별로 그렇지 않다	보통	약간 그렇다	매우 그렇다	종합			100점 평균 (점)
								그렇지 않음	보통	그리함	
전 체		1,876	20.6	31.7	22.3	10.5	7.4	52.3	22.3	17.9	37.2
성별	남성	1,000	20.4	29.3	24.1	11.1	9.5	49.8	24.1	20.7	39.4
	여성	875	20.8	34.5	20.3	9.7	5.0	55.3	20.3	14.7	34.4
연령	10대	243	15.6	33.3	17.7	19.3	14.0	49.0	17.7	33.3	45.7
	20대	328	23.3	33.9	24.9	6.7	6.7	57.2	24.9	13.4	34.2
	30대	333	25.9	32.8	23.8	7.5	5.4	58.7	23.8	12.9	32.6
	40대	381	20.7	36.4	22.1	8.2	4.9	57.1	22.1	13.1	33.8
	50대	316	16.9	29.6	23.0	13.4	6.5	46.5	23.0	19.9	39.7
	60대 이상	275	19.3	22.7	20.6	10.8	9.6	42.0	20.6	20.4	40.5
	무응답	1	0.0	0.0	100.0	0.0	0.0	0.0	100.0	0.0	50.0
지역	서울	257	21.7	27.4	20.3	6.2	8.5	49.1	20.3	14.8	35.9
	인천/경기	328	23.7	29.3	21.3	7.6	6.0	53.0	21.3	13.6	33.8
	대전/충청	114	20.4	40.7	18.2	7.1	3.6	61.2	18.2	10.6	31.3
	광주/전라	694	21.0	36.6	23.3	12.7	4.3	57.7	23.3	16.9	35.3
	대구/경북	147	17.7	34.8	20.1	12.5	5.4	52.4	20.1	17.9	37.1
	부산/울산/경남	192	24.8	30.0	24.7	9.3	4.2	54.8	24.7	13.5	33.4
	강원/제주	50	17.6	33.6	32.6	2.0	2.0	51.2	32.6	4.0	32.1
	해외	94	1.1	3.2	21.3	24.5	50.0	4.3	21.3	74.5	79.8
직업	화이트칼라	757	22.9	35.6	24.2	8.4	3.1	58.5	24.2	11.6	32.3
	블루칼라	88	25.0	24.8	22.8	14.1	1.1	49.8	22.8	15.2	33.3
	자영업	212	24.2	28.3	17.9	8.9	7.5	52.5	17.9	16.4	34.8
	주부	179	19.0	27.9	17.2	6.8	6.1	46.9	17.2	13.0	34.8
	학생	379	19.2	36.7	22.7	13.2	6.9	55.9	22.7	20.1	37.8
	무직	105	18.3	27.1	21.1	12.5	12.3	45.3	21.1	24.8	42.8
	기타	64	19.8	35.5	29.5	7.7	3.1	55.3	29.5	10.8	34.0
	무응답	1	0.0	100.0	0.0	0.0	0.0	100.0	0.0	0.0	25.0
소득	100만원 미만	99	25.2	26.5	18.4	11.2	6.2	51.6	18.4	17.4	34.8
	100-200만원 미만	169	25.3	27.6	24.9	10.0	4.6	53.0	24.9	14.6	34.0
	200-300만원 미만	354	19.9	34.4	24.7	10.1	4.0	54.3	24.7	14.1	34.9
	300-400만원 미만	412	21.3	35.4	20.7	12.3	4.8	56.7	20.7	17.1	35.2
	400-500만원 미만	232	20.9	30.6	26.4	7.9	7.2	51.5	26.4	15.1	36.5
	500만원 이상	398	22.1	34.1	21.9	8.4	5.7	56.2	21.9	14.1	34.1
	무응답	119	18.9	37.7	14.8	7.6	4.2	56.6	14.8	11.8	32.1

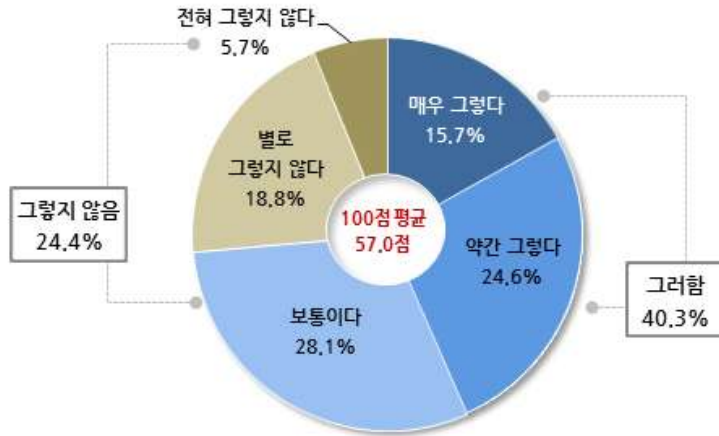
(* 무응답: 7.4%)

5. 5·18 기념사업 추진

문 5·18 기념사업 추진

- 5·18 기념사업 추진은 잘 이루어졌다는 질문에 ‘그렇다’는 40.3%(매우 그렇다 : 15.7% + 약간 그렇다 : 24.6%)로 나타난 반면, ‘그렇지 않다’는 24.4%(전혀 그렇지 않다 : 5.7% + 별로 그렇지 않다 : 18.8%)로 나타남. (보통: 28.1%, 무응답: 7.2%)
100점 만점으로 환산했을 때 57.0점으로 나타남.

〈그림 15〉 5·18 기념사업 추진



(Base:5·18 인지자(일반국민), 사업참여자 전체, n=1,876, 무응답:7.2%)

- 사업참여자(59.7%)가 일반국민(17.8%)보다 5·18기념사업이 잘 추진되고 있다는 의견이 높게 나타남. 정치성향별로는 진보(43.0%)에서 가장 높게 나타남.

〈표 13〉 5·18기념사업 추진

(단위: %)

	사례수 (명)	전혀 그렇지 않다	별로 그렇지 않다	보통	약간 그렇다	매우 그렇다	종합			100점 평균 (점)	
							그렇지 않음	보통	그러함		
전 체	1,876	5.7	18.8	28.1	24.6	15.7	24.4	28.1	40.3	57.0	
구분	일반국민	868	8.6	27.2	30.9	12.5	5.3	35.8	30.9	17.8	43.7
	사업참여자	1,008	3.2	11.5	25.6	35.0	24.7	14.7	25.6	59.7	66.6
정치 성향	진보	1,071	5.9	19.0	26.9	27.1	16.0	24.9	26.9	43.0	57.4
	중도	452	4.8	19.0	31.1	22.3	16.7	23.8	31.1	39.0	57.2
	보수	323	6.1	17.9	29.0	21.8	13.7	24.0	29.0	35.5	55.4
	무응답	31	6.5	15.2	13.0	0.0	15.9	21.7	13.0	15.9	51.8

(* 무응답:7.2%)

☉ 응답자 특성별로 살펴보면 성별로 '남성'(44.3%), 연령별로 '10대'(66.7%), 지역별로 해외(89.4%)를 제외한 '광주/전라'(54.3%), 직업별로 '학생'(50.8%), 소득별로 '200-300만원 미만'(46.3%)에서 5·18 기념사업이 잘 추진되고 있다는 의견이 높게 나타남.

〈표 13〉 5·18 기념사업 추진

(단위: %)

	사례수 (명)	전혀 그렇지 않다	별로 그렇지 않다	보통	약간 그렇다	매우 그렇다	종합			100점 평균 (점)	
							그렇지 않음	보통	그리함		
전 체	1,876	5.7	18.8	28.1	24.6	15.7	24.4	28.1	40.3	57.0	
성별	남성	1,000	5.8	16.1	27.8	26.6	17.7	21.9	27.8	44.3	59.1
	여성	875	5.6	21.8	28.3	22.2	13.5	27.4	28.3	35.7	54.4
연령	10대	243	1.6	7.0	24.7	37.4	29.2	8.6	24.7	66.7	71.4
	20대	328	6.1	24.6	26.5	23.7	15.6	30.7	26.5	39.3	54.7
	30대	333	8.6	19.5	30.3	22.0	15.0	28.2	30.3	37.0	54.0
	40대	381	5.6	22.2	25.7	23.6	15.2	27.7	25.7	38.7	55.6
	50대	316	4.0	19.4	29.1	24.3	12.6	23.4	29.1	36.9	56.2
	60대 이상	275	7.4	15.8	32.3	18.9	9.3	23.2	32.3	28.2	52.1
	무응답	1	0.0	0.0	0.0	100.0	0.0	0.0	0.0	100.0	75.0
지역	서울	257	7.4	25.8	27.2	14.9	12.8	33.2	27.2	27.6	49.9
	인천/경기	328	8.4	23.8	32.6	14.4	7.9	32.2	32.6	22.4	47.0
	대전/충청	114	6.7	22.7	31.2	14.1	13.5	29.4	31.2	27.7	51.4
	광주/전라	694	4.3	11.1	29.4	37.1	17.1	15.4	29.4	54.3	63.0
	대구/경북	147	6.9	29.5	26.1	14.0	10.2	36.4	26.1	24.2	47.4
	부산/울산/경남	192	5.5	27.6	26.1	24.2	9.4	33.1	26.1	33.6	51.2
	강원/제주	50	4.0	8.0	30.2	31.6	8.0	12.0	30.2	39.6	59.7
	해외	94	0.0	4.3	6.4	20.2	69.1	4.3	6.4	89.4	88.6
직업	화이트칼라	757	6.5	20.8	28.5	24.7	14.5	27.4	28.5	39.2	55.2
	블루칼라	88	6.9	25.5	33.5	21.6	2.3	32.3	33.5	23.9	46.4
	자영업	212	7.4	22.0	28.9	17.2	9.8	29.4	28.9	27.1	50.0
	주부	179	6.4	18.2	27.6	23.4	8.6	24.6	27.6	32.1	52.9
	학생	379	3.5	13.7	29.7	33.1	17.7	17.2	29.7	50.8	62.2
	무직	105	7.7	18.3	27.0	18.9	11.4	26.0	27.0	30.4	52.4
	기타	64	4.6	27.6	38.6	20.1	4.6	32.2	38.6	24.7	48.0
	무응답	1	0.0	0.0	0.0	100.0	0.0	0.0	0.0	100.0	75.0
소득	100만원 미만	99	9.9	11.9	34.7	15.5	14.5	21.9	34.7	30.0	53.7
	100-200만원 미만	169	9.6	22.5	32.8	15.2	7.6	32.1	32.8	22.9	46.8
	200-300만원 미만	354	4.7	16.2	27.6	32.2	14.2	20.8	27.6	46.3	59.2
	300-400만원 미만	412	3.7	17.5	30.7	29.1	13.8	21.2	30.7	43.0	58.4
	400-500만원 미만	232	5.5	21.0	30.3	29.2	10.7	26.5	30.3	39.9	54.8
	500만원 이상	398	7.1	20.9	27.1	21.9	16.3	28.1	27.1	38.2	55.2
	무응답	119	6.6	30.6	24.2	10.8	5.2	37.2	24.2	16.0	42.7

(* 무응답: 7.2%)

6. 5·18민주화운동에 대한 훼손의 심각성

문 최근 인터넷 혹은 대중매체에서 5·18민주화운동의 의미와 가치를 훼손하는 비방과 왜곡이 빈번하게 발생하고 있습니다. 귀하는 이러한 문제에 대해 어떻게 생각하십니까?

- 5·18민주화운동에 대한 훼손의 심각성에 대해 ‘심각하다’는 77.1%(매우 심각하다 : 49.6% + 약간 심각하다 : 27.4%)로 나타난 반면, ‘심각하지 않다’는 6.6%(전혀 심각하지 않다 : 2.5% + 별로 심각하지 않다 : 4.2%)로 나타남. (보통: 14.4%, 무응답: 2.2%)
100점 만점으로 환산했을 때 80.1점으로 나타남.

〈그림 16〉 5·18민주화운동에 대한 훼손의 심각성



(Base:5·18 인지자(일반국민), 사업참여자 전체, n=1,876, 무응답:2.2%)

- 사업참여자(85.6%)가 일반국민(67.1%)보다 5·18민주화운동에 대한 훼손이 심각하다는 의견이 높게 나타남. 정치성향별로는 진보(85.3%)에서 가장 높게 나타남.

〈표 14〉 5·18민주화운동에 대한 훼손의 심각성

		사례수 (명)	전혀 심각하지 않다	별로 심각하지 않다	보통	약간 심각하다	매우 심각하다	종합			100점 평균 (점)
								심각하지 않음	보통	심각함	
전 체		1,876	2.5	4.2	14.1	27.4	49.6	6.6	14.1	77.1	80.1
구분	일반국민	868	3.6	4.7	19.7	29.2	37.9	8.3	19.7	67.1	74.5
	사업참여자	1,008	1.5	3.7	9.2	25.9	59.7	5.2	9.2	85.6	84.7
정치 성향	진보	1,071	1.8	2.8	9.0	25.8	59.4	4.6	9.0	85.3	85.0
	중도	452	2.2	6.4	19.9	30.8	38.7	8.6	19.9	69.5	74.8
	보수	323	3.5	5.2	21.4	28.9	35.5	8.7	21.4	64.3	73.2
	무응답	31	19.7	9.4	29.7	16.1	19.0	29.1	29.7	35.1	51.4

(* 무응답:2.2%)

- 응답자 특성별로 살펴보면 성별로 '여성'(77.6%), 연령별로 '20대'(85.3%), 지역별로 '광주/전라'(83.0%), 직업별로 '화이트칼라'(84.0%), 소득별로 '500만원 이상'(82.8%)에서 5·18 민주화운동에 대한 훼손이 심각하다는 의견이 높게 나타남.

〈표 14〉 5·18민주화운동에 대한 훼손의 심각성

(단위: %)

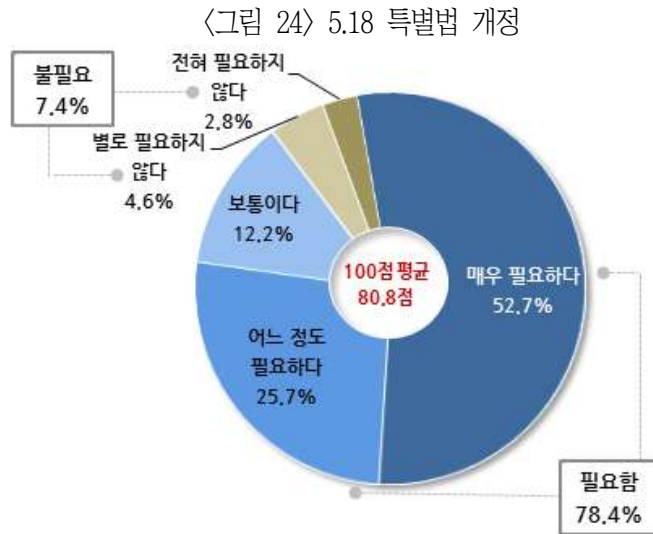
		사례수 (명)	전혀 심각하지 않다	별로 심각하지 않다	보통	약간 심각하다	매우 심각하다	종합			100점 평균 (점)
								심각하지 않음	보통	심각함	
전 체		1,876	2.5	4.2	14.1	27.4	49.6	6.6	14.1	77.1	80.1
성별	남성	1,000	3.5	3.9	14.3	25.7	50.9	7.4	14.3	76.5	79.7
	여성	875	1.3	4.5	13.8	29.4	48.2	5.8	13.8	77.6	80.5
연령	10대	243	1.2	6.6	18.1	29.6	44.4	7.8	18.1	74.1	77.4
	20대	328	1.2	2.2	10.4	32.0	53.3	3.4	10.4	85.3	83.8
	30대	333	1.8	1.2	12.4	27.5	55.9	3.0	12.4	83.5	84.0
	40대	381	1.6	3.4	10.7	31.4	50.4	5.0	10.7	81.8	82.2
	50대	316	3.7	5.2	15.1	19.6	51.2	8.9	15.1	70.9	78.9
	60대 이상	275	5.5	7.9	20.6	22.8	39.7	13.4	20.6	62.5	71.6
	무응답	1	0.0	0.0	0.0	100.0	0.0	0.0	0.0	100.0	75.0
지역	서울	257	5.4	3.1	14.9	25.3	48.1	8.5	14.9	73.5	77.8
	인천/경기	328	3.4	3.9	14.9	27.7	47.0	7.3	14.9	74.7	78.7
	대전/충청	114	1.0	3.8	15.1	24.0	50.2	4.8	15.1	74.2	81.6
	광주/전라	694	1.0	4.6	10.7	29.3	53.7	5.6	10.7	83.0	82.7
	대구/경북	147	2.9	3.9	20.9	28.7	40.7	6.8	20.9	69.4	75.9
	부산/울산/경남	192	3.1	4.2	17.6	26.3	45.6	7.3	17.6	71.9	77.7
	강원/제주	50	0.0	6.8	17.0	37.2	37.0	6.8	17.0	74.2	76.6
해외	94	3.2	4.3	13.8	17.0	61.7	7.4	13.8	78.7	82.4	
직업	화이트칼라	757	2.0	2.7	10.3	26.1	57.9	4.7	10.3	84.0	84.2
	블루칼라	88	2.3	3.4	18.3	24.5	47.0	5.7	18.3	71.6	78.9
	자영업	212	3.8	4.8	22.1	33.9	32.6	8.6	22.1	66.5	72.3
	주부	179	2.8	7.4	16.6	30.3	34.2	10.2	16.6	64.5	73.4
	학생	379	1.1	5.3	15.3	29.3	48.5	6.4	15.3	77.8	79.9
	무직	105	5.8	6.7	18.2	26.2	38.3	12.5	18.2	64.5	72.2
	기타	64	4.6	0.0	6.2	23.3	63.0	4.6	6.2	86.3	86.1
무응답	1	0.0	0.0	0.0	0.0	100.0	0.0	0.0	100.0	100.0	
소득	100만원 미만	99	1.1	3.0	20.5	22.2	46.1	4.1	20.5	68.3	79.4
	100-200만원 미만	169	6.6	5.7	14.4	16.3	55.9	12.3	14.4	72.2	77.6
	200-300만원 미만	354	0.8	4.2	11.7	31.8	49.7	5.1	11.7	81.6	81.9
	300-400만원 미만	412	2.2	6.0	16.9	29.6	44.1	8.2	16.9	73.6	77.2
	400-500만원 미만	232	2.2	3.0	14.5	28.5	49.8	5.2	14.5	78.3	80.8
	500만원 이상	398	2.0	2.4	11.2	27.8	55.0	4.3	11.2	82.8	83.5
무응답	119	5.1	4.4	14.7	31.4	35.9	9.6	14.7	67.2	74.2	

(* 무응답:2.2%)

7. 5·18 특별법 개정 필요성

문 최근 5·18민주화운동에 대한 비방과 왜곡이 심각하여 이에 대한 처벌 규정을 명시하는 5·18 특별법 개정을 촉구하고 있습니다. 이에 대해 귀하는 5·18 특별법 개정에 대해 어떻게 생각하십니까?

- 5·18 특별법 개정의 필요성을 물어본 결과, 78.4%는 5·18 특별법개정이 ‘필요하다’(매우 필요하다 : 52.7% + 어느 정도 필요하다 : 25.7%)라고 응답한 반면, 7.4%는 ‘필요하지 않다’(전혀 필요하지 않다 : 2.8% + 별로 필요하지 않다 : 4.6%)라고 응답함. (보통: 12.2%, 무응답: 2.0%)
- 100점 만점으로 환산했을 때 80.8점으로 나타남.



(Base:5·18 인지자(일반국민), 사업참여자 전체, n=1,876, 무응답:2.0%)

- 사업참여자(85.0%)가 일반국민(70.6%)보다 5·18 특별법 개정이 필요하다는 의견이 높게 나타남. 정치성향별로는 진보(86.1%)에서 가장 높게 나타남.

〈표 15〉 5.18 특별법 개정

(단위: %)

	사례수 (명)	전혀 필요하지 않다	별로 필요하지 않다	보통	어느 정도 필요하다	매우 필요하다	종합			100점 평균 (점)	
							불필요	보통	필요		
전 체	1,876	2.8	4.6	12.2	25.7	52.7	7.4	12.2	78.4	80.8	
구분	일반국민	868	5.5	6.0	13.6	30.9	39.7	11.6	13.6	70.6	74.3
	사업참여자	1,008	0.5	3.4	11.1	21.2	63.8	3.9	11.1	85.0	86.1
정치 성향	진보	1,071	1.6	2.9	8.9	23.6	62.5	4.5	8.9	86.1	85.8
	중도	452	3.3	5.6	16.4	27.0	44.8	8.8	16.4	71.8	76.9
	보수	323	4.4	8.2	17.7	31.2	34.7	12.6	17.7	66.0	71.7
	무응답	31	22.8	12.6	9.8	22.2	13.1	35.4	9.8	35.3	47.0

(*무응답:2.0%)

- 응답자 특성별로 살펴보면 성별로 ‘여성’(78.5%), 연령별로 ‘30대’(85.9%), 지역별로 ‘광주/전라’(84.7%), 직업별로 ‘화이트칼라’(85.1%), 소득별로 ‘500만원 이상’(83.2%)에서 5·18 특별법 개정이 필요하다는 의견이 높게 나타남.

〈표 15〉 5.18 특별법 개정

(단위: %)

	사례수 (명)	전혀 필요하지 않다	별로 필요하지 않다	보통	어느 정도 필요하다	매우 필요하다	종합			100점 평균 (점)	
							불필요	보통	필요		
전 체	1,876	2.8	4.6	12.2	25.7	52.7	7.4	12.2	78.4	80.8	
성별	남성	1,000	3.7	5.0	11.5	23.3	54.9	8.6	11.5	78.2	80.7
	여성	875	1.9	4.2	13.1	28.4	50.1	6.1	13.1	78.5	80.9
연령	10대	243	0.4	6.6	24.7	33.3	35.0	7.0	24.7	68.3	74.0
	20대	328	1.8	3.8	11.2	28.5	53.7	5.6	11.2	82.2	82.4
	30대	333	1.8	1.8	9.5	23.1	62.8	3.6	9.5	85.9	86.2
	40대	381	1.9	3.1	6.7	25.8	59.7	4.9	6.7	85.6	85.6
	50대	316	3.4	5.8	10.5	21.1	56.5	9.1	10.5	77.6	81.3
	60대 이상	275	8.1	7.6	15.5	23.9	40.7	15.8	15.5	64.5	71.2
	무응답	1	0.0	100.0	0.0	0.0	0.0	100.0	0.0	0.0	25.0
지역	서울	257	6.6	3.9	10.8	28.6	47.7	10.5	10.8	76.3	77.4
	인천/경기	328	4.3	6.0	11.3	26.9	47.0	10.4	11.3	74.0	77.8
	대전/충청	114	3.6	2.4	11.0	30.4	48.9	6.0	11.0	79.3	80.8
	광주/전라	694	0.4	3.6	10.9	22.8	61.9	4.0	10.9	84.7	85.7
	대구/경북	147	3.6	6.2	18.2	30.2	39.2	9.8	18.2	69.4	74.5
	부산/울산/경남	192	4.1	6.3	12.7	24.6	50.7	10.4	12.7	75.3	78.3
	강원/제주	50	3.6	3.6	10.6	31.2	45.0	7.2	10.6	76.2	79.4
	해외	94	0.0	6.4	21.3	21.3	51.1	6.4	21.3	72.3	79.3
직업	화이트칼라	757	1.6	3.3	8.7	23.3	61.8	4.9	8.7	85.1	85.6
	블루칼라	88	3.4	9.3	10.5	25.6	50.2	12.7	10.5	75.8	77.8
	자영업	212	5.2	5.4	10.7	25.4	50.4	10.7	10.7	75.8	78.4
	주부	179	6.8	5.3	14.2	25.2	41.9	12.1	14.2	67.1	74.1
	학생	379	0.8	5.1	18.3	33.1	42.2	5.9	18.3	75.3	77.9
	무직	105	9.7	7.6	11.6	26.7	38.4	17.2	11.6	65.1	70.4
	기타	64	3.0	0.0	7.7	17.0	72.2	3.0	7.7	89.3	88.9
	무응답	1	0.0	0.0	0.0	0.0	100.0	0.0	0.0	100.0	100.0
소득	100만원 미만	99	2.0	4.9	15.8	20.1	50.6	6.9	15.8	70.8	80.1
	100-200만원 미만	169	5.3	2.7	11.4	17.0	60.2	8.0	11.4	77.2	82.1
	200-300만원 미만	354	3.3	4.1	10.6	23.2	58.5	7.4	10.6	81.7	82.4
	300-400만원 미만	412	1.8	5.3	14.6	28.7	49.2	7.1	14.6	77.9	79.7
	400-500만원 미만	232	2.1	3.9	12.3	33.6	47.2	6.0	12.3	80.8	80.2
	500만원 이상	398	2.5	4.1	8.4	26.0	57.2	6.5	8.4	83.2	83.5
	무응답	119	7.0	8.6	12.6	26.4	35.2	15.6	12.6	61.7	70.7

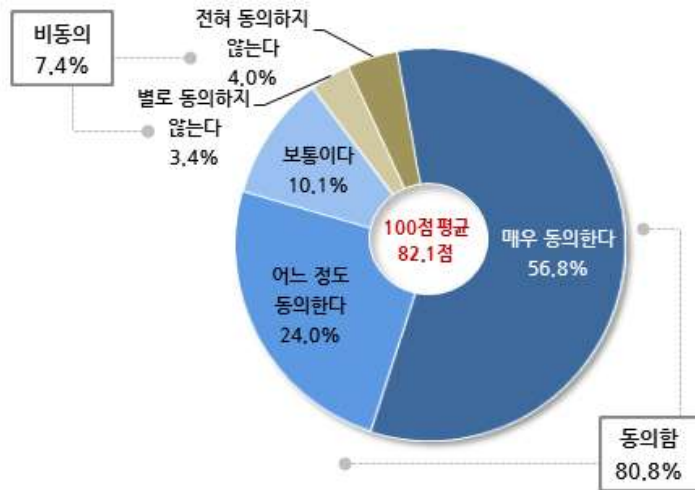
(*무응답:2.0%)

8. 5·18민주화운동 진실규명 정부과제 채택

문 귀하는 5·18기념재단의 사업에 대해 어떻게 평가하고 계십니까? 최근 광주시는 헬기 사격 탄흔으로 추정되는 흔적이 발견되는 등의 증거에 따라 광주시는 5·18 민주화운동 진실규명을 차기 정부과제로의 채택을 계획하고 있습니다. 이에 대해 귀하는 5·18 민주화운동 진실규명을 차기 정부과제로의 채택에 동의하십니까?

- 5·18 민주화운동 진실규명을 차기 정부과제로 채택하는 것에 동의하는지 물어본 결과, 80.8%는 차기 정부과제 채택에 '동의한다'(매우 동의한다 : 56.8% + 어느 정도 동의한다 : 24.0%)라고 응답한 반면, 7.4%는 '동의하지 않는다'(전혀 동의하지 않는다 : 4.0% + 별로 동의하지 않는다 : 3.4%)라고 응답함. (보통: 10.1%, 무응답: 1.7%)
- 100점 만점으로 환산했을 때 73.9점으로 나타남.

〈그림 25〉 5·18민주화운동 진실규명 정부과제 채택



(Base: 5·18 인지자(일반국민), 사업참여자 전체 n=1,876, 무응답: 1.7%)

- 사업참여자(90.7%)가 일반국민(69.3%)보다 5·18민주화운동 진실규명이 차기 정부과제로 채택되어야 한다는 의견이 높게 나타남. 정치성향별로는 진보(89.6%)에서 가장 높게 나타남.

〈표 15〉 5·18민주화운동 진실규명 정부과제 채택

(단위: %)

구분	사태수 (명)	전혀 동의하지 않는다	별로 동의하지 않는다	보통	어느 정도 동의한다	매우 동의한다	종합			100점 평균 (점)	
							비동의	보통	동의		
전 체	1,876	4.0	3.4	10.1	24.0	56.8	7.4	10.1	80.8	82.1	
구분	일반국민	868	7.5	5.9	13.6	25.6	43.6	13.4	13.6	69.3	73.9
	사업참여자	1,008	1.0	1.3	7.0	22.5	68.2	2.3	7.0	90.7	88.9
정치 성향	진보	1,071	1.5	2.1	5.7	21.0	68.7	3.6	5.7	89.6	88.7
	중도	452	4.6	3.3	16.1	27.8	46.7	7.9	16.1	74.5	77.6
	보수	323	9.1	8.0	16.2	29.0	35.5	17.1	16.2	64.6	68.9
	무응답	31	29.5	2.9	9.8	18.4	16.3	32.4	9.8	34.8	46.5

(*무응답: 1.7%)

- 응답자 특성별로 살펴보면 성별로 ‘남성’(81.7%), 연령별로 ‘30대’(88.4%), 지역별로 ‘광주/전라’(88.9%), 직업별로 ‘화이트칼라’(85.7%), 소득별로 ‘400-500만원 미만’(85.9%)에서 5·18민주화운동 진실규명이 차기 정부과제로 채택되어야 한다는 의견이 높게 나타남.

〈표 15〉 5·18민주화운동 진실규명 정부과제 채택

(단위: %)

	사태수 (명)	전혀 동의하지 않는다	별로 동의하지 않는다	보통	어느 정도 동의한다	매우 동의한다	종합			100점 평균 (점)	
							비동의	보통	동의		
전 체	1,876	4.0	3.4	10.1	24.0	56.8	7.4	10.1	80.8	82.1	
성별	남성	1,000	4.9	3.6	8.8	21.6	60.1	8.5	8.8	81.7	82.4
	여성	875	3.0	3.2	11.5	26.7	53.0	6.2	11.5	79.7	81.7
연령	10대	243	0.8	4.5	12.8	38.7	43.2	5.3	12.8	81.9	79.7
	20대	328	0.9	0.3	12.7	24.8	60.4	1.2	12.7	85.2	86.2
	30대	333	1.5	1.2	8.4	23.4	64.9	2.7	8.4	88.4	87.5
	40대	381	2.7	3.3	6.9	22.3	63.8	6.0	6.9	86.1	85.7
	50대	316	6.4	5.5	9.8	17.1	59.1	11.9	9.8	76.2	79.9
	60대 이상	275	12.5	6.7	11.2	20.5	42.6	19.3	11.2	63.2	69.7
	무응답	1	0.0	0.0	0.0	100.0	0.0	0.0	0.0	100.0	75.0
지역	서울	257	5.8	3.5	11.3	19.0	56.5	9.4	11.3	75.5	80.4
	인천/경기	328	5.8	3.6	9.0	30.0	48.5	9.4	9.0	78.6	78.9
	대전/충청	114	7.7	1.0	14.3	22.8	53.5	8.7	14.3	76.3	78.6
	광주/전라	694	1.2	2.0	7.9	25.7	63.2	3.2	7.9	88.9	87.0
	대구/경북	147	6.4	8.7	15.9	24.0	41.0	15.1	15.9	65.0	72.0
	부산/울산/경남	192	6.7	6.8	11.7	16.6	55.9	13.6	11.7	72.5	77.6
	강원/제주	50	4.0	5.2	9.6	27.2	50.0	9.2	9.6	77.2	79.7
해외	94	0.0	0.0	8.5	18.1	73.4	0.0	8.5	91.5	91.2	
직업	화이트칼라	757	2.4	2.2	8.6	21.2	64.6	4.6	8.6	85.7	86.2
	블루칼라	88	7.3	4.5	14.4	12.4	60.3	11.7	14.4	72.7	78.8
	자영업	212	6.6	6.0	8.3	23.3	52.9	12.7	8.3	76.2	78.2
	주부	179	6.5	7.2	13.2	23.5	43.4	13.7	13.2	66.9	74.0
	학생	379	0.8	2.9	13.5	35.0	47.2	3.7	13.5	82.2	81.4
	무직	105	18.1	5.6	5.6	28.1	38.6	23.8	5.6	66.7	66.5
	기타	64	4.6	1.6	7.6	12.4	73.8	6.1	7.6	86.3	87.3
	무응답	1	0.0	0.0	0.0	0.0	100.0	0.0	0.0	100.0	100.0
소득	100만원 미만	99	8.0	7.3	12.7	18.6	45.2	15.2	12.7	63.8	73.4
	100-200만원 미만	169	5.4	6.5	8.7	17.0	59.0	11.9	8.7	76.0	80.5
	200-300만원 미만	354	3.8	3.4	9.0	18.9	64.7	7.2	9.0	83.6	84.4
	300-400만원 미만	412	2.8	2.6	12.0	29.8	52.8	5.4	12.0	82.5	81.8
	400-500만원 미만	232	2.7	3.8	6.4	30.2	55.6	6.5	6.4	85.9	83.5
	500만원 이상	398	4.2	2.6	8.8	25.5	57.8	6.8	8.8	83.2	82.9
	무응답	119	8.6	3.5	18.6	20.4	40.6	12.1	18.6	61.0	72.1

(* 무응답:1.7%)

2017년 5·18인식조사
5·18인식지수 종합 결과보고서

발 행 처
5·18기념재단

발 행 일
2017. 11.

조사기관
(주)현대리서치연구소
